

ESTADOS FINANCIEROS - DATOS GENERALES

NOMBRE DEL ENTE PÚBLICO	PATRONATO DEL PARQUE ECOLÓGICO METROPOLITANO DE LEÓN, GUANAJUATO
ENTIDAD FEDERATIVA	Guanajuato
MUNICIPIO	León
AÑO DEL INFORME	2018
PERIODO DE INFORME	Segundo trimestre

Formato 1 Estado de Situación Financiera Detallado - LDF

PATRONATO DEL PARQUE ECOLÓGICO METROPOLITANO DE LEÓN, GUANAJUATO, Gobierno del Estado de Guanajuato (a)					
Estado de Situación Financiera Detallado - LDF					
Al 31 de diciembre de 2017 y al 30 de junio de 2018 (b)					
(PESOS)					
Concepto (c)	2018 (d)	31 de diciembre de 2017 (e)	Concepto (c)	2018 (d)	31 de diciembre de 2017 (e)
ACTIVO			PASIVO		
Activo Circulante			Pasivo Circulante		
a. Efectivo y Equivalentes (a=a1+a2+a3+a4+a5+a6+a7)	7,310,957.46	5,842,776.77	a. Cuentas por Pagar a Corto Plazo (a=a1+a2+a3+a4+a5+a6+a7+a8+a9)	188,220.93	149,888.60
a1) Efectivo	36,615.27		a1) Servicios Personales por Pagar a Corto Plazo		
a2) Bancos/Tesorería	0		a2) Proveedores por Pagar a Corto Plazo	188,220.93	149,888.60
a3) Bancos/Dependencias y Otros	7,274,342.19		a3) Contratistas por Obras Públicas por Pagar a Corto Plazo		
a4) Inversiones Temporales (Hasta 3 meses)	0		a4) Participaciones y Aportaciones por Pagar a Corto Plazo		
a5) Fondos con Afectación Específica	0		a5) Transferencias Otorgadas por Pagar a Corto Plazo		
a6) Depósitos de Fondos de Terceros en Garantía y/o Administración	0		a6) Intereses, Comisiones y Otros Gastos de la Deuda Pública por Pagar a Corto Plazo		
a7) Otros Efectivos y Equivalentes	0		a7) Retenciones y Contribuciones por Pagar a Corto Plazo		
b. Derechos a Recibir Efectivo o Equivalentes (b=b1+b2+b3+b4+b5+b6+b7)	3,700.00	9,364.71	a8) Devoluciones de la Ley de Ingresos por Pagar a Corto Plazo		
b1) Inversiones Financieras de Corto Plazo	0		a9) Otras Cuentas por Pagar a Corto Plazo		
b2) Cuentas por Cobrar a Corto Plazo	0		b. Documentos por Pagar a Corto Plazo (b=b1+b2+b3)		
b3) Deudores Diversos por Cobrar a Corto Plazo	0		b1) Documentos Comerciales por Pagar a Corto Plazo		
b4) Ingresos por Recuperar a Corto Plazo	0		b2) Documentos con Contratistas por Obras Públicas por Pagar a Corto Plazo		
b5) Deudores por Anticipos de la Tesorería a Corto Plazo	0		b3) Otros Documentos por Pagar a Corto Plazo		
b6) Préstamos Otorgados a Corto Plazo	0		c. Porción a Corto Plazo de la Deuda Pública a Largo Plazo (c=c1+c2)		
b7) Otros Derechos a Recibir Efectivo o Equivalentes a Corto Plazo	3,700.00		c1) Porción a Corto Plazo de la Deuda Pública		
c. Derechos a Recibir Bienes o Servicios (c=c1+c2+c3+c4+c5)	517.00	897.10	c2) Porción a Corto Plazo de Arrendamiento Financiero		
c1) Anticipo a Proveedores por Adquisición de Bienes y Prestación de Servicios a Corto Plazo	0		d. Títulos y Valores a Corto Plazo		
c2) Anticipo a Proveedores por Adquisición de Bienes Inmuebles y Muebles a Corto Plazo	0		e. Pasivos Diferidos a Corto Plazo (e=e1+e2+e3)		
c3) Anticipo a Proveedores por Adquisición de Bienes Intangibles a Corto Plazo	0		e1) Ingresos Cobrados por Adelantado a Corto Plazo		
c4) Anticipo a Contratistas por Obras Públicas a Corto Plazo	0		e2) Intereses Cobrados por Adelantado a Corto Plazo		
c5) Otros Derechos a Recibir Bienes o Servicios a Corto Plazo	517.00		e3) Otros Pasivos Diferidos a Corto Plazo		
d. Inventarios (d=d1+d2+d3+d4+d5)	41,531.55	41,531.55	f. Fondos y Bienes de Terceros en Garantía y/o Administración a Corto Plazo (f=f1+f2+f3+f4+f5+f6)		
d1) Inventario de Mercancías para Venta	0		f1) Fondos en Garantía a Corto Plazo		
d2) Inventario de Mercancías Terminadas	0		f2) Fondos en Administración a Corto Plazo		
d3) Inventario de Mercancías en Proceso de Elaboración	0		f3) Fondos Contingentes a Corto Plazo		
d4) Inventario de Materias Primas, Materiales y Suministros para Producción	41,531.55		f4) Fondos de Fideicomisos, Mandatos y Contratos Análogos a Corto Plazo		
d5) Bienes en Tránsito	0		f5) Otros Fondos de Terceros en Garantía y/o Administración a Corto Plazo		
e. Almacenes	0		f6) Valores y Bienes en Garantía a Corto Plazo	106,456.00	354,790.66
f. Estimación por Pérdida o Deterioro de Activos Circulantes (f=f1+f2)	0		g. Provisiones a Corto Plazo (g=g1+g2+g3)		
f1) Estimaciones para Cuentas Incobrables por Derechos a Recibir Efectivo o Equivalentes	0		g1) Provisión para Demandas y Juicios a Corto Plazo		
f2) Estimación por Deterioro de Inventarios	0		g2) Provisión para Contingencias a Corto Plazo		
g. Otros Activos Circulantes (g=g1+g2+g3+g4)	0		g3) Otras Provisiones a Corto Plazo	106,456.00	
g1) Valores en Garantía	0		h. Otros Pasivos a Corto Plazo (h=h1+h2+h3)		
g2) Bienes en Garantía (excluye depósitos de fondos)	0		h1) Ingresos por Clasificar		
g3) Bienes Derivados de Embargos, Decomisos, Aseguramientos y Dación en Pago	0		h2) Recaudación por Participar		
g4) Adquisición con Fondos de Terceros	0		h3) Otros Pasivos Circulantes		
IA. Total de Activos Circulantes (IA = a + b + c + d + e + f + g)	7356706.01	5894570.13	IIA. Total de Pasivos Circulantes (IIA = a + b + c + d + e + f + g + h)	294676.93	504679.26
Activo No Circulante			Pasivo No Circulante		
a. Inversiones Financieras a Largo Plazo	0		a. Cuentas por Pagar a Largo Plazo		
b. Derechos a Recibir Efectivo o Equivalentes a Largo Plazo	0		b. Documentos por Pagar a Largo Plazo		
c. Bienes Inmuebles, Infraestructura y Construcciones en Proceso	549,429.13	549,429.13	c. Deuda Pública a Largo Plazo		
d. Bienes Muebles	11,870,144.63	11,850,029.63	d. Pasivos Diferidos a Largo Plazo		
e. Activos Intangibles	426,880.00	426,880.00	e. Fondos y Bienes de Terceros en Garantía y/o en Administración a Largo Plazo		
f. Depreciación, Deterioro y Amortización Acumulada de Bienes	-3,362,304.83	-3,362,304.83	f. Provisiones a Largo Plazo		
g. Activos Diferidos	261,278.00	261,278.00	IIIB. Total de Pasivos No Circulantes (IIIB = a + b + c + d + e + f)	0	0
h. Estimación por Pérdida o Deterioro de Activos no Circulantes	0		II. Total del Pasivo (II = IIA + IIIB)	294676.93	504679.26
i. Otros Activos no Circulantes	0		HACIENDA PÚBLICA/PATRIMONIO		
IB. Total de Activos No Circulantes (IB = a + b + c + d + e + f + g + h + i)	9745426.93	9725311.93	IIIA. Hacienda Pública/Patrimonio Contribuido (IIIA = a + b + c)		
I. Total del Activo (I = IA + IB)	17102132.94	15619882.06	a. Aportaciones		
			b. Donaciones de Capital		
			c. Actualización de la Hacienda Pública/Patrimonio		
			IIIB. Hacienda Pública/Patrimonio Generado (IIIB = a + b + c + d + e)	16807456.01	15115202.8
			a. Resultados del Ejercicio (Ahorro/ Desahorro)	1,662,069.39	4,105,975.07

b. Resultados de Ejercicios Anteriores	15,145,386.62	11,009,227.73
c. Revalúos		
d. Reservas		
e. Rectificaciones de Resultados de Ejercicios Anteriores		
IIIC. Exceso o Insuficiencia en la Actualización de la Hacienda Pública/Patrimonio (IIIC=a+b)		
a. Resultado por Posición Monetaria		
b. Resultado por Tenencia de Activos no Monetarios		
III. Total Hacienda Pública/Patrimonio (III = IIIA + IIIB + IIIC)	16807456.01	15115202.8
IV. Total del Pasivo y Hacienda Pública/Patrimonio (IV = II + III)	17102132.94	15619882.06

Formato 2 Informe Analítico de la Deuda Pública y Otros Pasivos - LDF

PATRONATO DEL PARQUE ECOLÓGICO METROPOLITANO DE LEÓN, GUANAJUATO			
Informe Analítico de la Deuda Pública y Otros Pasivos Al 31 de diciembre de 2017 y al 30 de junio de 2018 (PESOS)			
Denominación de la Deuda Pública y Otros Pasivos (c)	Saldo al 31 de diciembre de 2017 (d)	Disposiciones del Periodo (e)	Amortizaciones del Periodo (f)
1. Deuda Pública (1=A+B)	0	0	0
A. Corto Plazo (A=a1+a2+a3)			
a1) Instituciones de Crédito			
a2) Títulos y Valores			
a3) Arrendamientos Financieros			
B. Largo Plazo (B=b1+b2+b3)			
b1) Instituciones de Crédito			
b2) Títulos y Valores			
b3) Arrendamientos Financieros			
2. Otros Pasivos	0		
3. Total de la Deuda Pública y Otros Pasivos (3=1+2)	0	0	0
4. Deuda Contingente ¹ (Informativo)	0	0	0
A. Deuda Contingente 1			
B. Deuda Contingente 2			
C. Deuda Contingente XX			
5. Valor de Instrumentos Bono Cupón Cero ² (Informativo)	0	0	0
A. Instrumento Bono Cupón Cero 1			
B. Instrumento Bono Cupón Cero 2			
C. Instrumento Bono Cupón Cero XX			

¹ Se refiere a cualquier Financiamiento sin fuente o garantía de pago definida, que sea asumida de manera solidaria o subsidiaria por las Entidades fideicomisos, locales o municipales, y por los Municipios con sus respectivos organismos descentralizados y empresas de participación municipal mayoritaria

² Se refiere al valor del Bono Cupón Cero que respalda el pago de los créditos asociados al mismo (Activo).

Obligaciones a Corto Plazo (k)	Monto Contratado (l)	Plazo Pactado (m)	Tasa de Interés (n)
6. Obligaciones a Corto Plazo (Informativo)	0	0	0
A. Crédito 1			
B. Crédito 2			
C. Crédito XX			

Gobierno del Estado de Guanajuato (a)
 vos - LDF
 018 (b)

Revaluaciones, Reclasificaciones y Otros Ajustes (g)	Saldo Final del Periodo (h) h=d+e-f+g	Pago de Intereses del Periodo (i)	Pago de Comisiones y demás costos asociados durante el Periodo (j)
0	0	0	0
		0	
0	0	0	0
0	0	0	0
0	0	0	0

Federativas con sus Municipios, organismos descentralizados y empresas de participación estatal mayoritaria y
 ia.

Comisiones y Costos Relacionados (o)	Tasa Efectiva (p)
0	0

Formato 3 Informe Analítico de Obligaciones Diferentes de Finar




Denominación de las Obligaciones Diferentes de Financiamiento (c)
<p>A. Asociaciones Público Privadas (APP's) (A=a+b+c+d)</p> <ul style="list-style-type: none">a) APP 1b) APP 2c) APP 3d) APP XX
<p>B. Otros Instrumentos (B=a+b+c+d)</p> <ul style="list-style-type: none">a) Otro Instrumento 1b) Otro Instrumento 2c) Otro Instrumento 3d) Otro Instrumento XX
<p>C. Total de Obligaciones Diferentes de Financiamiento (C=A+B)</p>

nciamientos - LDF

**PATRONATO DEL PARQUE ECOLÓGICO METROPOLITANO DE LEÓN,
Informe Analítico de Obligaciones Diferen
Del 1 de enero al 30 de jun
(PESOS)**

Fecha del Contrato (d)	Fecha de inicio de operación del proyecto (e)	Fecha de vencimiento (f)	Monto de la inversión pactado (g)
			0
			0
			0

GUANAJUATO, Gobierno del Estado de Guanajuato (a)
Presupuesto de Finanzamientos – LDF
Enero de 2018 (b)

Plazo pactado (h)	Monto promedio mensual del pago de la contraprestación (i)	Monto promedio mensual del pago de la contraprestación correspondiente al pago de inversión (j)
	0	0
	0	0
	0	0

Monto pagado de la inversión al 30 de junio de 2018 (k)	Monto pagado de la inversión actualizado al 30 de junio de 2018 (l)	Saldo pendiente por pagar de la inversión al 30 de junio de 2018 (m = g - l)
0	0	0
		0
		0
		0
		0
0	0	0
		0
		0
		0
		0
0	0	0

Formato 4 Balance Presupuestario - LDF

PATRONATO DEL PARQUE ECOLÓGICO METROPOLITANO DE LEÓN, GUANAJUATO, Gobierno del Estado de Guanajuato (a)			
Balance Presupuestario - LDF			
Del 1 de enero al 30 de junio de 2018 (b)			
(PESOS)			
Concepto (c)	Estimado/ Aprobado (d)	Devengado	Recaudado/ Pagado
A. Ingresos Totales (A = A1+A2+A3)	44154011	14390540.55	13957629.21
A1. Ingresos de Libre Disposición	44154011	14390540.55	13957629.21
A2. Transferencias Federales Etiquetadas	0	0	0
A3. Financiamiento Neto	0	0	0
B. Egresos Presupuestarios1 (B = B1+B2)	44154011	12495118.67	12354995.21
B1. Gasto No Etiquetado (sin incluir Amortización de la Deuda Pública)	0	0	0
B2. Gasto Etiquetado (sin incluir Amortización de la Deuda Pública)	44154011	12495118.67	12354995.21
C. Remanentes del Ejercicio Anterior (C = C1 + C2)		0	0
C1. Remanentes de Ingresos de Libre Disposición aplicados en el periodo		0	0
C2. Remanentes de Transferencias Federales Etiquetadas aplicados en el periodo		0	0
I. Balance Presupuestario (I = A – B + C)	0	1895421.88	1602634
II. Balance Presupuestario sin Financiamiento Neto (II = I - A3)	0	1895421.88	1602634
III. Balance Presupuestario sin Financiamiento Neto y sin Remanentes del Ejercicio Anterior (III= II - C)	0	1895421.88	1602634
Concepto	Aprobado	Devengado	Pagado
E. Intereses, Comisiones y Gastos de la Deuda (E = E1+E2)			
E1. Intereses, Comisiones y Gastos de la Deuda con Gasto No Etiquetado			
E2. Intereses, Comisiones y Gastos de la Deuda con Gasto Etiquetado			
IV. Balance Primario (IV = III + E)			
Concepto	Estimado/ Aprobado	Devengado	Recaudado/ Pagado
F. Financiamiento (F = F1 + F2)			
F1. Financiamiento con Fuente de Pago de Ingresos de Libre Disposición			
F2. Financiamiento con Fuente de Pago de Transferencias Federales Etiquetadas			
G. Amortización de la Deuda (G = G1 + G2)			
G1. Amortización de la Deuda Pública con Gasto No Etiquetado			
G2. Amortización de la Deuda Pública con Gasto Etiquetado			
A3. Financiamiento Neto (A3 = F – G)			
Concepto	Estimado/ Aprobado	Devengado	Recaudado/ Pagado
A1. Ingresos de Libre Disposición			
A3.1 Financiamiento Neto con Fuente de Pago de Ingresos de Libre Disposición (A3.1 = F1 – F2 – G2)			
F1. Financiamiento con Fuente de Pago de Ingresos de Libre Disposición			
G1. Amortización de la Deuda Pública con Gasto No Etiquetado			
B1. Gasto No Etiquetado (sin incluir Amortización de la Deuda Pública)			
C1. Remanentes de Ingresos de Libre Disposición aplicados en el periodo			
V. Balance Presupuestario de Recursos Disponibles (V = A1 + A3.1 – B 1 + C1)			
VI. Balance Presupuestario de Recursos Disponibles sin Financiamiento Neto (VI = V – A3.1)			
Concepto	Estimado/ Aprobado	Devengado	Recaudado/ Pagado
A2. Transferencias Federales Etiquetadas			
A3.2 Financiamiento Neto con Fuente de Pago de Transferencias Federales Etiquetadas (A3.2 = F2 – G2)			
F2. Financiamiento con Fuente de Pago de Transferencias Federales Etiquetadas			
G2. Amortización de la Deuda Pública con Gasto Etiquetado			
B2. Gasto Etiquetado (sin incluir Amortización de la Deuda Pública)			
C2. Remanentes de Transferencias Federales Etiquetadas aplicados en el periodo			
VII. Balance Presupuestario de Recursos Etiquetados (VII = A2 + A3.2 – B2 + C2)			
VIII. Balance Presupuestario de Recursos Etiquetados sin Financiamiento Neto (VIII = VII – A3.2)			

Formato 5 Estado Analítico de Ingresos Detallado - LDF

PATRONATO DEL PARQUE ECOLÓGICO MI	
	Est C
Concepto (c)	
Ingresos de Libre Disposición	
A. Impuestos	
B. Cuotas y Aportaciones de Seguridad Social	
C. Contribuciones de Mejoras	
D. Derechos	
E. Productos	
F. Aprovechamientos	
G. Ingresos por Ventas de Bienes y Servicios	
H. Participaciones (H=h1+h2+h3+h4+h5+h6+h7+h8+h9+h10+h11)	
h1) Fondo General de Participaciones	
h2) Fondo de Fomento Municipal	
h3) Fondo de Fiscalización y Recaudación	
h4) Fondo de Compensación	
h5) Fondo de Extracción de Hidrocarburos	
h6) Impuesto Especial Sobre Producción y Servicios	
h7) 0.136% de la Recaudación Federal Participable	
h8) 3.17% Sobre Extracción de Petróleo	
h9) Gasolinas y Diésel	
h10) Fondo del Impuesto Sobre la Renta	
h11) Fondo de Estabilización de los Ingresos de las Entidades Federativas	
I. Incentivos Derivados de la Colaboración Fiscal (I=i1+i2+i3+i4+i5)	
i1) Tenencia o Uso de Vehículos	
i2) Fondo de Compensación ISAN	
i3) Impuesto Sobre Automóviles Nuevos	
i4) Fondo de Compensación de Repecos-Intermedios	
i5) Otros Incentivos Económicos	
J. Transferencias	
K. Convenios	
k1) Otros Convenios y Subsidios	
L. Otros Ingresos de Libre Disposición (L=l1+l2)	
l1) Participaciones en Ingresos Locales	
l2) Otros Ingresos de Libre Disposición	
I. Total de Ingresos de Libre Disposición (I=A+B+C+D+E+F+G+H+I+J+K+L)	
Ingresos Excedentes de Ingresos de Libre Disposición	
Transferencias Federales Etiquetadas	
A. Aportaciones (A=a1+a2+a3+a4+a5+a6+a7+a8)	

- a1) Fondo de Aportaciones para la Nómina Educativa y Gasto Operativo
- a2) Fondo de Aportaciones para los Servicios de Salud
- a3) Fondo de Aportaciones para la Infraestructura Social
- a4) Fondo de Aportaciones para el Fortalecimiento de los Municipios y de las Demarcaciones Territoriales del Distrito Federal
- a5) Fondo de Aportaciones Múltiples
- a6) Fondo de Aportaciones para la Educación Tecnológica y de Adultos
- a7) Fondo de Aportaciones para la Seguridad Pública de los Estados y del Distrito Federal
- a8) Fondo de Aportaciones para el Fortalecimiento de las Entidades Federativas
- B. Convenios (B=b1+b2+b3+b4)
 - b1) Convenios de Protección Social en Salud
 - b2) Convenios de Descentralización
 - b3) Convenios de Reasignación
 - b4) Otros Convenios y Subsidios
- C. Fondos Distintos de Aportaciones (C=c1+c2)
 - c1) Fondo para Entidades Federativas y Municipios Productores de Hidrocarburos
 - c2) Fondo Minero
- D. Transferencias, Subsidios y Subvenciones, y Pensiones y Jubilaciones
- E. Otras Transferencias Federales Etiquetadas

II. Total de Transferencias Federales Etiquetadas (II = A + B + C + D + E)

III. Ingresos Derivados de Financiamientos (III = A)

- A. Ingresos Derivados de Financiamientos

IV. Total de Ingresos (IV = I + II + III)

Datos Informativos

1. Ingresos Derivados de Financiamientos con Fuente de Pago de Ingresos de Libre Disposición
2. Ingresos Derivados de Financiamientos con Fuente de Pago de Transferencias Federales Etiquetadas

3. Ingresos Derivados de Financiamientos (3 = 1 + 2)

0	0	0	0
0	0	0	0
0	0	0	0
0	0	0	0
0	0	0	0
0	0	0	0
0	0	0	0
0	0	0	0
0	0	0	0
0	0	0	0
0	0	0	0
0	0	0	0
0	0	0	0
0	0	0	0
0	0	0	0
0	0	0	0
0	0	0	0
0	0	0	0
0	0	0	0
0	0	0	0
0	0	0	0
0	0	0	0
2000000	0	2000000	0
2000000	0	2000000	0
44154011	1200000	45354011	14390540.55
0	0	0	0
0	0	0	0
0	0	0	0

0	0	
0	0	
0	0	
0	0	
0	0	
0	0	
0	0	
0	0	
0	0	
0	0	
0	0	
0	0	
0	0	
0	0	
0	0	
0	0	
0	0	
0	0	
0	-2000000	
0	-2000000	
13957629.21	-30196381.79	
0	0	
0	0	
0	0	

Formato 6 a) Estado Analítico del Ejercicio del Presupuesto de Egresos Detallado - LDF
(Clasificación por Objeto del Gasto)

PATRONATO DEL PARQUE ECOLÓGICO METROPOLITANO DE LEÓN, GUANAJUATO, Gobierno del Estado de Guanajuato (a)
 Estado Analítico del Ejercicio del Presupuesto de Egresos Detallado - LDF
 Clasificación por Objeto del Gasto (Capítulo y Concepto)
 Del 1 de enero al 30 de junio de 2018 (b)
 (PESOS)

Concepto (c)	Egresos					Subejercicio (e)
	Aprobado (d)	Ampliaciones/ (Reducciones)	Modificado	Devengado	Pagado	
I. Gasto No Etiquetado (I=A+B+C+D+E+F+G+H+I)	0	0	0	0	0	0
A. Servicios Personales (A=a1+a2+a3+a4+a5+a6+a7)	0	0	0	0	0	0
a1 Remuneraciones al Personal de Carácter Permanente	0	0	0	0	0	0
a2 Remuneraciones al Personal de Carácter Transitorio	0	0	0	0	0	0
a3 Remuneraciones Adicionales y Especiales	0	0	0	0	0	0
a4 Seguridad Social	0	0	0	0	0	0
a5 Otras Prestaciones Sociales y Económicas	0	0	0	0	0	0
a6 Previsiones	0	0	0	0	0	0
a7 Pago de Estímulos a Servidores Públicos	0	0	0	0	0	0
B. Materiales y Suministros (B=b1+b2+b3+b4+b5+b6+b7+b8+b9)	0	0	0	0	0	0
b1 Materiales de Administración, Emisión de Documentos y Artículos Oficiales	0	0	0	0	0	0
b2 Alimentos y Utensilios	0	0	0	0	0	0
b3 Materias Primas y Materiales de Producción y Comercialización	0	0	0	0	0	0
b4 Materiales y Artículos de Construcción y de Reparación	0	0	0	0	0	0
b5 Productos Químicos, Farmacéuticos y de Laboratorio	0	0	0	0	0	0
b6 Combustibles, Lubricantes y Aditivos	0	0	0	0	0	0
b7 Vestuario, Blancos, Prendas de Protección y Artículos Deportivos	0	0	0	0	0	0
b8 Materiales y Suministros Para Seguridad	0	0	0	0	0	0
b9 Herramientas, Refacciones y Accesorios Menores	0	0	0	0	0	0
C. Servicios Generales (C=c1+c2+c3+c4+c5+c6+c7+c8+c9)	0	0	0	0	0	0
c1 Servicios Básicos	0	0	0	0	0	0
c2 Servicios de Arrendamiento	0	0	0	0	0	0
c3 Servicios Profesionales, Científicos, Técnicos y Otros Servicios	0	0	0	0	0	0
c4 Servicios Financieros, Bancarios y Comerciales	0	0	0	0	0	0
c5 Servicios de Instalación, Reparación, Mantenimiento y Conservación	0	0	0	0	0	0
c6 Servicios de Comunicación Social y Publicidad	0	0	0	0	0	0
c7 Servicios de Traslado y Viáticos	0	0	0	0	0	0
c8 Servicios Oficiales	0	0	0	0	0	0
c9 Otros Servicios Generales	0	0	0	0	0	0
D. Transferencias, Asignaciones, Subsidios y Otras Ayudas (D=d1+d2+d3+d4+d5+d6+d7+d8+d9)	0	0	0	0	0	0
d1 Transferencias Internas y Asignaciones al Sector Público	0	0	0	0	0	0
d2 Transferencias al Resto del Sector Público	0	0	0	0	0	0
d3 Subsidios y Subvenciones	0	0	0	0	0	0
d4 Ayudas Sociales	0	0	0	0	0	0
d5 Pensiones y Jubilaciones	0	0	0	0	0	0
d6 Transferencias a Fideicomisos, Mandatos y Otros Análogos	0	0	0	0	0	0
d7 Transferencias a la Seguridad Social	0	0	0	0	0	0
d8 Donativos	0	0	0	0	0	0
d9 Transferencias al Exterior	0	0	0	0	0	0
E. Bienes Muebles, Inmuebles e Intangibles (E=e1+e2+e3+e4+e5+e6+e7+e8+e9)	0	0	0	0	0	0
e1 Mobiliario y Equipo de Administración	0	0	0	0	0	0
e2 Mobiliario y Equipo Educativo y Recreativo	0	0	0	0	0	0
e3 Equipo e Instrumental Médico y de Laboratorio	0	0	0	0	0	0
e4 Vehículos y Equipo de Transporte	0	0	0	0	0	0
e5 Equipo de Defensa y Seguridad	0	0	0	0	0	0
e6 Maquinaria, Otros Equipos y Herramientas	0	0	0	0	0	0
e7 Activos Biológicos	0	0	0	0	0	0
e8 Bienes Inmuebles	0	0	0	0	0	0
e9 Activos Intangibles	0	0	0	0	0	0
F. Inversión Pública (F=f1+f2+f3)	0	0	0	0	0	0
f1 Obra Pública en Bienes de Dominio Público	0	0	0	0	0	0
f2 Obra Pública en Bienes Propios	0	0	0	0	0	0
f3 Proyectos Productivos y Acciones de Fomento	0	0	0	0	0	0
G. Inversiones Financieras y Otras Provisiones (G=g1+g2+g3+g4+g5+g6+g7)	0	0	0	0	0	0
g1 Inversiones Para el Fomento de Actividades Productivas	0	0	0	0	0	0
g2 Acciones y Participaciones de Capital	0	0	0	0	0	0
g3 Compra de Títulos y Valores	0	0	0	0	0	0
g4 Concesión de Préstamos	0	0	0	0	0	0
g5 Inversiones en Fideicomisos, Mandatos y Otros Análogos	0	0	0	0	0	0
Fideicomiso de Desastres Naturales (Informativo)	0	0	0	0	0	0
g6 Otras Inversiones Financieras	0	0	0	0	0	0
g7 Provisiones para Contingencias y Otras Erogaciones Especiales	0	0	0	0	0	0
H. Participaciones y Aportaciones (H=h1+h2+h3)	0	0	0	0	0	0
h1 Participaciones	0	0	0	0	0	0
h2 Aportaciones	0	0	0	0	0	0
h3 Convenios	0	0	0	0	0	0
I. Deuda Pública (I=i1+i2+i3+i4+i5+i6+i7)	0	0	0	0	0	0
i1 Amortización de la Deuda Pública	0	0	0	0	0	0
i2 Intereses de la Deuda Pública	0	0	0	0	0	0
i3 Comisiones de la Deuda Pública	0	0	0	0	0	0
i4 Gastos de la Deuda Pública	0	0	0	0	0	0
i5 Costo por Coberturas	0	0	0	0	0	0
i6 Apoyos Financieros	0	0	0	0	0	0
i7 Adeudos de Ejercicios Fiscales Anteriores (ADEFAS)	0	0	0	0	0	0
II. Gasto Etiquetado (II=A+B+C+D+E+F+G+H+I)	44185811.05	1200000	45354011.05	12495118.67	12354995.21	32858892.38
A. Servicios Personales (A=a1+a2+a3+a4+a5+a6+a7)	28993329.31	0	28993329.31	9804658.38	9795111.12	19188670.93
a1 Remuneraciones al Personal de Carácter Permanente	15226770.23	-80000	15226770.23	5840980.63	5834555.99	9385789.6
a2 Remuneraciones al Personal de Carácter Transitorio	1691777.08	80000	1611777.08	1728.81	1728.81	1610048.27
a3 Remuneraciones Adicionales y Especiales	3968105.29	0	4048105.29	740594.4	740594.4	3307510.89
a4 Seguridad Social	3701283.14	0	3701283.14	1508462.68	1508462.68	2192820.46
a5 Otras Prestaciones Sociales y Económicas	829966.02	0	829966.02	216305.82	213183.2	613660.2
a6 Previsiones	0	0	0	0	0	0
a7 Pago de Estímulos a Servidores Públicos	3575427.55	0	3575427.55	1496586.04	1496586.04	2078841.51
B. Materiales y Suministros (B=b1+b2+b3+b4+b5+b6+b7+b8+b9)	3124929.32	0	3124929.32	1067510.33	984879.53	2057418.99
b1 Materiales de Administración, Emisión de Documentos y Artículos Oficiales	396884.38	0	396884.38	403567.68	359770.15	-6683.3
b2 Alimentos y Utensilios	150575.35	0	150575.35	55546.88	55546.88	95028.47
b3 Materias Primas y Materiales de Producción y Comercialización	0	0	0	0	0	0
b4 Materiales y Artículos de Construcción y de Reparación	21247.64	0	21247.64	0	0	21247.64
b5 Productos Químicos, Farmacéuticos y de Laboratorio	37100	0	37100	6142	6142	30958
b6 Combustibles, Lubricantes y Aditivos	1283840	0	1283840	459162.01	421688.74	824677.99
b7 Vestuario, Blancos, Prendas de Protección y Artículos Deportivos	466293.16	0	466293.16	70184.4	70184.4	396108.76
b8 Materiales y Suministros Para Seguridad	0	0	0	0	0	0
b9 Herramientas, Refacciones y Accesorios Menores	768988.79	0	768988.79	72907.36	71547.36	696081.43
C. Servicios Generales (C=c1+c2+c3+c4+c5+c6+c7+c8+c9)	11383792.42	0	11383792.42	1602834.96	1554889.56	9780957.46
c1 Servicios Básicos	2156467.77	0	2156467.77	779087.61	779087.61	1377380.16
c2 Servicios de Arrendamiento	29510.4	0	29510.4	0	0	29510.4
c3 Servicios Profesionales, Científicos, Técnicos y Otros Servicios	270752.29	0	270752.29	57459.74	57459.74	213292.55
c4 Servicios Financieros, Bancarios y Comerciales	352093.71	0	352093.71	16692.35	9712.35	335401.36
c5 Servicios de Instalación, Reparación, Mantenimiento y Conservación	1835672.64	0	1835672.64	382532.72	343249.32	1453139.92
c6 Servicios de Comunicación Social y Publicidad	1779161.04	20000	1799161.04	74407.05	74407.05	1724753.99
c7 Servicios de Traslado y Viáticos	179140	10000	189140	53122.39	53122.39	136017.61
c8 Servicios Oficiales	4367675.65	-30000	4337675.65	50152.1	48470.1	4287523.55
c9 Otros Servicios Generales	413318.92	0	413318.92	189381	189381	223937.92
D. Transferencias, Asignaciones, Subsidios y Otras Ayudas (D=d1+d2+d3+d4+d5+d6+d7+d8+d9)	25440	0	25440	0	0	25440
d1 Transferencias Internas y Asignaciones al Sector Público	0	0	0	0	0	0
d2 Transferencias al Resto del Sector Público	0	0	0	0	0	0
d3 Subsidios y Subvenciones	0	0	0	0	0	0
d4 Ayudas Sociales	25440	0	25440	0	0	25440
d5 Pensiones y Jubilaciones	0	0	0	0	0	0
d6 Transferencias a Fideicomisos, Mandatos y Otros Análogos	0	0	0	0	0	0

d7) Transferencias a la Seguridad Social	0	0	0	0	0	0
d8) Donativos	0	0	0	0	0	0
d9) Transferencias al Exterior	0	0	0	0	0	0
E. Bienes Muebles, Inmuebles e Intangibles (E=e1+e2+e3+e4+e5+e6+e7+e8+e9)	658320	1200000	1826520	20115	20115	1806405
e1) Mobiliario y Equipo de Administración	171720	0	171720	13240	13240	158480
e2) Mobiliario y Equipo Educativo y Recreativo	50000	0	50000	0	0	50000
e3) Equipo e Instrumental Médico y de Laboratorio	0	0	0	0	0	0
e4) Vehículos y Equipo de Transporte	270000	0	270000	6875	6875	263125
e5) Equipo de Defensa y Seguridad	53000	0	0	0	0	0
e6) Maquinaria, Otros Equipos y Herramientas	50000	1200000	1253000	0	0	1253000
e7) Activos Biológicos	0	0	50000	0	0	50000
e8) Bienes Inmuebles	31800	0	0	0	0	0
e9) Activos Intangibles	31800	0	31800	0	0	31800
F. Inversión Pública (F=f1+f2+f3)	0	0	0	0	0	0
f1) Obra Pública en Bienes de Dominio Público	0	0	0	0	0	0
f2) Obra Pública en Bienes Propios	0	0	0	0	0	0
f3) Proyectos Productivos y Acciones de Fomento	0	0	0	0	0	0
G. Inversiones Financieras y Otras Provisiones (G=g1+g2+g3+g4+g5+g6+g7)	0	0	0	0	0	0
g1) Inversiones Para el Fomento de Actividades Productivas	0	0	0	0	0	0
g2) Acciones y Participaciones de Capital	0	0	0	0	0	0
g3) Compra de Títulos y Valores	0	0	0	0	0	0
g4) Concesión de Préstamos	0	0	0	0	0	0
g5) Inversiones en Fideicomisos, Mandatos y Otros Análogos	0	0	0	0	0	0
Fideicomiso de Desastres Naturales (Informativo)	0	0	0	0	0	0
g6) Otras Inversiones Financieras	0	0	0	0	0	0
g7) Provisiones para Contingencias y Otras Erogaciones Especiales	0	0	0	0	0	0
H. Participaciones y Aportaciones (H=h1+h2+h3)	0	0	0	0	0	0
h1) Participaciones	0	0	0	0	0	0
h2) Aportaciones	0	0	0	0	0	0
h3) Convenios	0	0	0	0	0	0
I. Deuda Pública (I=i1+i2+i3+i4+i5+i6+i7)	0	0	0	0	0	0
i1) Amortización de la Deuda Pública	0	0	0	0	0	0
i2) Intereses de la Deuda Pública	0	0	0	0	0	0
i3) Comisiones de la Deuda Pública	0	0	0	0	0	0
i4) Gastos de la Deuda Pública	0	0	0	0	0	0
i5) Costo por Coberturas	0	0	0	0	0	0
i6) Apoyos Financieros	0	0	0	0	0	0
i7) Adeudos de Ejercicios Fiscales Anteriores (ADEFAS)	0	0	0	0	0	0
III. Total de Egresos (III = I + II)	44185811.05	1200000	45354011.05	12495118.67	12354995.21	32858892.38

Formato 6 b) Estado Analítico del Ejercicio del Presupuesto de Egresos (Clasificación Administrativa)

PATRONATO DEL PARQUE ECOLÓGICO METROPOLITANO Estado Analítico del Ejercicio del Presupuesto de Egresos C Del 1 de Enero al 31 de Diciembre de 2017	
Concepto (c)	Aprobado (d)
I. Gasto No Etiquetado (I=A+B+C+D+E+F+G+H) A. Dependencia o Unidad Administrativa 1 B. Dependencia o Unidad Administrativa 2 C. Dependencia o Unidad Administrativa 3 D. Dependencia o Unidad Administrativa 4 E. Dependencia o Unidad Administrativa 5 F. Dependencia o Unidad Administrativa 6 G. Dependencia o Unidad Administrativa 7 H. Dependencia o Unidad Administrativa xx	0
II. Gasto Etiquetado (II=A+B+C+D+E+F+G+H) A. Entidades Paraestatales Empresariales No Financieras con Par B. Dependencia o Unidad Administrativa 2 C. Dependencia o Unidad Administrativa 3 D. Dependencia o Unidad Administrativa 4 E. Dependencia o Unidad Administrativa 5 F. Dependencia o Unidad Administrativa 6 G. Dependencia o Unidad Administrativa 7 H. Dependencia o Unidad Administrativa xx	44154011.05 44154011.05
III. Total de Egresos (III = I + II)	44154011.05

Presupuestos Detallado - LDF

ESTADO DE GUANAJUATO, GOBIERNO DEL ESTADO DE GUANAJUATO (a)
Ejercicio del Presupuesto de Egresos Detallado - LDF
Clasificación Administrativa
del ejercicio de enero al 30 de junio de 2018 (b)
(PESOS)

Egresos			
Ampliaciones/ (Reducciones)	Modificado	Devengado	Pagado
0	0	0	0
1200000	45354011.05	12495118.67	12354995.21
1200000	45354011.05	12495118.67	12354995.21
1200000	45354011.05	12495118.67	12354995.21



Subejercicio (e)

0

32858892.38

32858892.38

0

32858892.38

Formato 6 c) Estado Analítico del Ejercicio del Presupuesto de I (Clasificación Funcional)

PATRONATO DEL PARQUE ECOLÓGICO

Estado

Concepto (c)

I. Gasto No Etiquetado (I=A+B+C+D)

A. Gobierno (A=a1+a2+a3+a4+a5+a6+a7+a8)

- a1) Legislación
- a2) Justicia
- a3) Coordinación de la Política de Gobierno
- a4) Relaciones Exteriores
- a5) Asuntos Financieros y Hacendarios
- a6) Seguridad Nacional
- a7) Asuntos de Orden Público y de Seguridad Interior
- a8) Otros Servicios Generales

B. Desarrollo Social (B=b1+b2+b3+b4+b5+b6+b7)

- b1) Protección Ambiental
- b2) Vivienda y Servicios a la Comunidad
- b3) Salud
- b4) Recreación, Cultura y Otras Manifestaciones Sociales
- b5) Educación
- b6) Protección Social
- b7) Otros Asuntos Sociales

C. Desarrollo Económico (C=c1+c2+c3+c4+c5+c6+c7+c8+c9)

- c1) Asuntos Económicos, Comerciales y Laborales en General
- c2) Agropecuaria, Silvicultura, Pesca y Caza
- c3) Combustibles y Energía
- c4) Minería, Manufacturas y Construcción
- c5) Transporte
- c6) Comunicaciones
- c7) Turismo
- c8) Ciencia, Tecnología e Innovación
- c9) Otras Industrias y Otros Asuntos Económicos

D. Otras No Clasificadas en Funciones Anteriores

(D=d1+d2+d3+d4)

- d1) Transacciones de la Deuda Pública / Costo Financiero de la Deuda
- d2) Transferencias, Participaciones y Aportaciones Entre Diferentes Niveles y Órdenes de Gobierno
- d3) Saneamiento del Sistema Financiero
- d4) Adeudos de Ejercicios Fiscales Anteriores

II: Gasto Etiquetado (II=A+B+C+D)

A. Gobierno (A=a1+a2+a3+a4+a5+a6+a7+a8)

- a1) Legislación
- a2) Justicia
- a3) Coordinación de la Política de Gobierno
- a4) Relaciones Exteriores
- a5) Asuntos Financieros y Hacendarios
- a6) Seguridad Nacional
- a7) Asuntos de Orden Público y de Seguridad Interior
- a8) Otros Servicios Generales

B. Desarrollo Social (B=b1+b2+b3+b4+b5+b6+b7)

- b1) Protección Ambiental
- b2) Vivienda y Servicios a la Comunidad
- b3) Salud
- b4) Recreación, Cultura y Otras Manifestaciones Sociales
- b5) Educación
- b6) Protección Social
- b7) Otros Asuntos Sociales

C. Desarrollo Económico (C=c1+c2+c3+c4+c5+c6+c7+c8+c9)

- c1) Asuntos Económicos, Comerciales y Laborales en General
- c2) Agropecuaria, Silvicultura, Pesca y Caza
- c3) Combustibles y Energía
- c4) Minería, Manufacturas y Construcción
- c5) Transporte
- c6) Comunicaciones
- c7) Turismo
- c8) Ciencia, Tecnología e Innovación
- c9) Otras Industrias y Otros Asuntos Económicos

D. Otras No Clasificadas en Funciones Anteriores (D=d1+d2+d3+d4)

- d1) Transacciones de la Deuda Pública / Costo Financiero de la Deuda
- d2) Transferencias, Participaciones y Aportaciones Entre Diferentes Niveles y Órdenes de Gobierno
- d3) Saneamiento del Sistema Financiero
- d4) Adeudos de Ejercicios Fiscales Anteriores

III. Total de Egresos (III = I + II)

Egresos Detallado -LDF

MUNICIPIO METROPOLITANO DE LEÓN, GUANAJUATO, Gobierno del Estado de Guanajuato (a)
Analítico del Ejercicio del Presupuesto de Egresos Detallado - LDF
Clasificación Funcional (Finalidad y Función)
Del 1 de enero al 30 de junio de 2018 (b)
(PESOS)

Egresos			
Aprobado (d)	Ampliaciones / (Reducciones)	Modificado	Devengado
0	0	0	0
0	0	0	0



Pagado	Subejercicio (e)

0
0

0
0

|

12354995.21	32858892.38
2540657.12	8945832.78
0	0
0	0
0	0
0	0
2540657.12	8945832.78
0	0
0	0
0	0
9814338.09	23913059.6
0	0
0	0
0	0
9814338.09	23913059.6
0	0
0	0
0	0
0	0
0	0
0	0
0	0
0	0
0	0
0	0
0	0
0	0
0	0
0	0
0	0
0	0
0	0
0	0
12354995.21	32858892.38

**Formato 6 d) Estado Analítico del Ejercicio del Presupuesto de Egresos Detallado - LDF
(Clasificación de Servicios Personales por Categoría)**

PATRONATO DEL PARQUE ECOLÓGICO METROPOLITANO Estado Analítico del Ejercicio del Presupuesto de Egresos Clasificación de Servicios Personales Del 1 de enero al 31 de diciembre de 2014	
Concepto (c)	
<p>I. Gasto No Etiquetado (I=A+B+C+D+E+F)</p> <ul style="list-style-type: none"> A. Personal Administrativo B. Magisterio C. Servicios de Salud (C=c1+c2) <ul style="list-style-type: none"> c1) Personal Administrativo c2) Personal Médico, paramédico y afín D. Seguridad Pública E. Gastos asociados a la implementación de nuevas leyes federales o reformas a las mismas (E=e1+e2) <ul style="list-style-type: none"> e1) Nombre del Programa o Ley 1 e2) Nombre del Programa o Ley 2 F. Sentencias laborales definitivas 	
<p>II. Gasto Etiquetado (II=A+B+C+D+E+F)</p> <ul style="list-style-type: none"> A. Personal Administrativo B. Magisterio C. Servicios de Salud (C=c1+c2) <ul style="list-style-type: none"> c1) Personal Administrativo c2) Personal Médico, paramédico y afín D. Seguridad Pública E. Gastos asociados a la implementación de nuevas leyes federales o reformas a las mismas (E=e1+e2) <ul style="list-style-type: none"> e1) Nombre del Programa o Ley 1 e2) Nombre del Programa o Ley 2 F. Sentencias laborales definitivas 	
<p>III. Total de Gasto en Servicios Personales (III = I + II)</p>	

**O DE LEÓN, GUANAJUATO, Gobierno del Estado de Guanajuato (a)
 el Presupuesto de Egresos Detallado - LDF
 icios Personales por Categoría
 al 30 de junio de 2018 (b)
 (PESOS)**

Aprobado (d)	Ampliaciones / (Reducciones)	Egresos			Subejercicio (e)
		Modificado	Devengado	Pagado	
0	0	0	0	0	0
					0
					0
					0
					0
					0
					0
					0
					0
					0
					0
					0
					0
					0
					0
10794597.73	1200000	11994597.73	2721800.23	2714820.23	9272797.5
10293469.9	1200000	11493469.9	2547637.12	2540657.12	8945832.78
0	0	0	0	0	0
501127.83	0	501127.83	174163.11	174163.11	326964.72
0	0	0	0	0	0
501127.83	0	501127.83	174163.11	174163.11	326964.72
0	0	0	0	0	0
0	0	0	0	0	0
0	0	0	0	0	0
0	0	0	0	0	0
0	0	0	0	0	0
0	0	0	0	0	0
10794597.73	1200000	11994597.73	2721800.23	2714820.23	9272797.5

Formato 7 a) Proyecciones de Ingresos - LDF

Municipio de León, Gobierno del Estado de Guanajuato						
Proyecciones de Ingresos - LDF						
(PESOS)						
(CIFRAS NOMINALES)						
Concepto (b)	2019 Año en Cuestión (de proyecto de presupuesto) (c)	2020 (d)	2021 (d)	2022 (d)	2023 (d)	2024 (d)
1. Ingresos de Libre Disposición (1=A+B+C+D+E+F+G+H+I+J+K+L)	14390540.55					
A. Impuestos	0					
B. Cuotas y Aportaciones de Seguridad Social	0					
C. Contribuciones de Mejoras	865685.15					
D. Derechos	8848734.41					
E. Productos	3694.32					
F. Aprovechamientos	0					
G. Ingresos por ventas de Bienes y Servicios	4672426.67					
H. Participaciones	0					
I. Incentivos Derivados de la Colaboración Fiscal	0					
J. Transferencias	0					
K. Convenios	0					
L. Otros Ingresos de Libre Disposición	0					
2. Transferencias Federales Etiquetadas (2=A+B+C+D+E)	0					
A. Aportaciones	0					
B. Convenios	0					
C. Fondos Distintos de Aportaciones	0					
D. Transferencias, Subsidios y Subvenciones, y Pensiones y Jubilaciones	0					
E. Otras Transferencias Federales Etiquetadas	0					
3. Ingresos Derivados de Financiamientos (3=A)	0					
A. Ingresos Derivados de Financiamientos	0					
4. Total de Ingresos Projectados (4=1+2+3)	14390540.55					
Datos Informativos						
1. Ingresos Derivados de Financiamientos con Fuente de Pago de Recursos de Libre Disposición	0					
2. Ingresos Derivados de Financiamientos con Fuente de Pago de Transferencias Federales Etiquetadas	0					
3. Ingresos Derivados de Financiamientos (3= 1 + 2)	0					

Formato 7 b) Proyecciones de Egresos - LDF

Concepto (b)
<p>1. Gasto No Etiquetado (1=A+B+C+D+E+F+G+H+I)</p> <ul style="list-style-type: none">A. Servicios PersonalesB. Materiales y SuministrosC. Servicios GeneralesD. Transferencias, Asignaciones, Subsidios y Otras AyudasE. Bienes Muebles, Inmuebles e IntangiblesF. Inversión PúblicaG. Inversiones Financieras y Otras ProvisionesH. Participaciones y AportacionesI. Deuda Pública
<p>1. Gasto Etiquetado (2=A+B+C+D+E+F+G+H+I)</p> <ul style="list-style-type: none">A. Servicios PersonalesB. Materiales y SuministrosC. Servicios GeneralesD. Transferencias, Asignaciones, Subsidios y Otras AyudasE. Bienes Muebles, Inmuebles e IntangiblesF. Inversión PúblicaG. Inversiones Financieras y Otras ProvisionesH. Participaciones y AportacionesI. Deuda Pública
<p>2. Total de Egresos Proyectados (3 = 1 + 2)</p>

Municipio de León, Gobierno del Estado de Guanajuato
Proyecciones de Egresos - LDF
(PESOS)
(CIFRAS NOMINALES)

2019 Año en Cuestión (de proyecto de presupuesto) (c)	2020 (d)	2021 (d)	2022 (d)
<p style="text-align: right;">0</p> <p style="text-align: right;">12495118.67</p> <p style="text-align: right;">9804658.38</p> <p style="text-align: right;">1067510.33</p> <p style="text-align: right;">1602834.96</p> <p style="text-align: right;">0</p> <p style="text-align: right;">20115</p> <p style="text-align: right;">0</p> <p style="text-align: right;">0</p> <p style="text-align: right;">0</p> <p style="text-align: right;">0</p> <p style="text-align: right;">12495118.67</p>			

2023 (d)	2024 (d)

Formato 7 c) Resultados de Ingresos - LDF

Munic

Concepto (b)

1. Ingresos de Libre Disposición (1=A+B+C+D+E+F+G+H+I+J+K+L)

- A. Impuestos
- B. Cuotas y Aportaciones de Seguridad Social
- C. Contribuciones de Mejoras
- D. Derechos
- E. Productos
- F. Aprovechamientos
- G. Ingresos por Ventas de Bienes y Servicios
- H. Participaciones
- I. Incentivos Derivados de la Colaboración Fiscal
- J. Transferencias
- K. Convenios
- L. Otros Ingresos de Libre Disposición

2. Transferencias Federales Etiquetadas (2=A+B+C+D+E)

- A. Aportaciones
- B. Convenios
- C. Fondos Distintos de Aportaciones
- D. Transferencias, Subsidios y Subvenciones, y Pensiones y Jubilaciones
- E. Otras Transferencias Federales Etiquetadas

3. Ingresos Derivados de Financiamientos (3=A)

- A. Ingresos Derivados de Financiamientos

4. Total de Resultados de Ingresos (4=1+2+3)

Datos Informativos

1. Ingresos Derivados de Financiamientos con Fuente de Pago de Recursos de Libre Disposición
2. Ingresos derivados de Financiamientos con Fuente de Pago de Transferencias Federales Etiquetadas

3. Ingresos Derivados de Financiamiento (3 = 1 + 2)

¹ Los importes corresponden al momento contable de los ingresos devengados.

² Los importes corresponden a los ingresos devengados al cierre trimestral más reciente disponible y estimado:

unicipio de León, Gobierno del Estado de Guanajuato
Resultados de Ingresos - LDF
(PESOS)

2013 ¹ (c)	2014 ¹ (c)	2015 ¹ (c)	2016 ¹ (c)

s para el resto del ejercicio.

2017 ¹ (c)	2018 Año del Ejercicio Vigente ² (d)
33817184.62	14390540.55
	0
	0
	0
9477238.84	865685.15
16632282.38	8848734.41
	3694.32
	0
7707449.53	4672426.67
0	0
0	0
0	0
213.87	0
0	0
	0
	0
	0
	0
	0
0	0
	0
33817184.62	14390540.55
	0
	0
0	0

Formato 7 d) Resultados de Egresos - LDF

Concepto (b)
<p>1. Gasto No Etiquetado (1=A+B+C+D+E+F+G+H+I)</p> <ul style="list-style-type: none">A. Servicios PersonalesB. Materiales y SuministrosC. Servicios GeneralesD. Transferencias, Asignaciones, Subsidios y Otras AyudasE. Bienes Muebles, Inmuebles e IntangiblesF. Inversión PúblicaG. Inversiones Financieras y Otras ProvisionesH. Participaciones y AportacionesI. Deuda Pública
<p>2. Gasto Etiquetado (2=A+B+C+D+E+F+G+H+I)</p> <ul style="list-style-type: none">A. Servicios PersonalesB. Materiales y SuministrosC. Servicios GeneralesD. Transferencias, Asignaciones, Subsidios y Otras AyudasE. Bienes Muebles, Inmuebles e IntangiblesF. Inversión PúblicaG. Inversiones Financieras y Otras ProvisionesH. Participaciones y AportacionesI. Deuda Pública
<p>3. Total del Resultado de Egresos (3=1+2)</p>

¹ Los importes corresponden al momento contable de los ingresos devengados.

² Los importes corresponden a los ingresos devengados al cierre trimestral más reciente

Municipio de León, Gobierno del Estado de Guanajuato
Resultados de Egresos - LDF
(PESOS)

2013 ¹ (c)	2014 ¹ (c)	2015 ¹ (c)	2016 ¹ (c)

³ disponible y estimados para el resto del ejercicio.

2017 ¹ (c)	2018 Año del Ejercicio Vigente ² (d)
0	0
29711209.55	12495118.67
23284792.28	9,804,658.38
2176654.26	1067510.33
4238159.81	1602834.96
	0
	20115
11603.2	
29711209.55	12495118.67

Formato 8) Informe sobre Estudios Actuariales – LDF

PATRONATO DEL PARQUE ECOLÓGICO M

II

Tipo de Sistema

Prestación laboral o Fondo general para trabajadores del estado o municipio
Beneficio definido, Contribución definida o Mixto

Población afiliada

Activos

Edad máxima
Edad mínima
Edad promedio

Pensionados y Jubilados

Edad máxima
Edad mínima
Edad promedio

Beneficiarios

Promedio de años de servicio (trabajadores activos)
Aportación individual al plan de pensión como % del salario
Aportación del ente público al plan de pensión como % del salario
Crecimiento esperado de los pensionados y jubilados (como %)
Crecimiento esperado de los activos (como %)
Edad de Jubilación o Pensión
Esperanza de vida

Ingresos del Fondo

Ingresos Anuales al Fondo de Pensiones

Nómina anual

Activos
Pensionados y Jubilados
Beneficiarios de Pensionados y Jubilados

Monto mensual por pensión

Máximo
Mínimo
Promedio

Monto de la reserva

Valor presente de las obligaciones

Pensiones y Jubilaciones en curso de pago
Generación actual
Generaciones futuras

Valor presente de las contribuciones asociadas a los sueldos futuros de cotización X%

Generación actual
Generaciones futuras

Valor presente de aportaciones futuras

Generación actual
Generaciones futuras
Otros Ingresos

Déficit/superávit actuarial

Generación actual
Generaciones futuras

Periodo de suficiencia

Año de descapitalización
Tasa de rendimiento

Estudio actuarial

Año de elaboración del estudio actuarial
Empresa que elaboró el estudio actuarial

METROPOLITANO DE LEÓN, GUANAJUATO, Gobierno del Estado de Guanajuato
Informe sobre Estudios Actuariales - LDF

Pensiones y jubilaciones	Salud	Riesgos de trabajo	Invalidez y vida

--	--	--	--

**Otras prestaciones
sociales**

