

ESTADOS FINANCIEROS - DATOS GENERALES

NOMBRE DEL ENTE PÚBLICO	PATRONATO DEL PARQUE ECOLÓGICO METROPOLITANO DE LEÓN GUANAJUATO
ENTIDAD FEDERATIVA	Guanajuato
MUNICIPIO	León
AÑO DEL INFORME	2020
PERIODO DE INFORME	Primer trimestre

Formato 1 Estado de Situación Financiera Detallado - LDF

PATRONATO DEL PARQUE ECOLÓGICO METROPOLITANO DE LEÓN GUANAJUATO, Gobierno del Estado de Guanajuato (a)					
Estado de Situación Financiera Detallado - LDF					
Al 31 de diciembre de 2019 y al 30 de marzo de 2020 (b)					
(PESOS)					
Concepto (c)	2020 (d)	31 de diciembre de 2019 (e)	Concepto (c)	2020 (d)	31 de diciembre de 2019 (e)
ACTIVO			PASIVO		
Activo Circulante			Pasivo Circulante		
a. Efectivo y Equivalentes (a=a1+a2+a3+a4+a5+a6+a7)	13778062.46	11423698.28	a. Cuentas por Pagar a Corto Plazo (a=a1+a2+a3+a4+a5+a6+a7+a8+a9)	262572.35	282844.98
a1) Efectivo	28,000.00	28000	a1) Servicios Personales por Pagar a Corto Plazo		
a2) Bancos/Tesorería			a2) Proveedores por Pagar a Corto Plazo	244770.12	159425.76
a3) Bancos/Dependencias y Otros	13750062.46	11395698.28	a3) Contratistas por Obras Públicas por Pagar a Corto Plazo		
a4) Inversiones Temporales (Hasta 3 meses)			a4) Participaciones y Aportaciones por Pagar a Corto Plazo		
a5) Fondos con Afectación Específica			a5) Transferencias Otorgadas por Pagar a Corto Plazo		
a6) Depósitos de Fondos de Terceros en Garantía y/o Administración			a6) Intereses, Comisiones y Otros Gastos de la Deuda Pública por Pagar a Corto Plazo		
a7) Otros Efectivos y Equivalentes			a7) Retenciones y Contribuciones por Pagar a Corto Plazo	17802.23	123419.22
b. Derechos a Recibir Efectivo o Equivalentes (b=b1+b2+b3+b4+b5+b6+b7)	218744.87	217221.5	a8) Devoluciones de la Ley de Ingresos por Pagar a Corto Plazo		
b1) Inversiones Financieras de Corto Plazo			a9) Otras Cuentas por Pagar a Corto Plazo		
b2) Cuentas por Cobrar a Corto Plazo			b. Documentos por Pagar a Corto Plazo (b=b1+b2+b3)	0	0
b3) Deudores Diversos por Cobrar a Corto Plazo	217000	217000	b1) Documentos Comerciales por Pagar a Corto Plazo		
b4) Ingresos por Recuperar a Corto Plazo			b2) Documentos con Contratistas por Obras Públicas por Pagar a Corto Plazo		
b5) Deudores por Anticipos de la Tesorería a Corto Plazo	1600		b3) Otros Documentos por Pagar a Corto Plazo		
b6) Préstamos Otorgados a Corto Plazo			c. Porción a Corto Plazo de la Deuda Pública a Largo Plazo (c=c1+c2)	0	0
b7) Otros Derechos a Recibir Efectivo o Equivalentes a Corto Plazo	144.87	221.5	c1) Porción a Corto Plazo de la Deuda Pública		
c. Derechos a Recibir Bienes o Servicios (c=c1+c2+c3+c4+c5)	0	0	c2) Porción a Corto Plazo de Arrendamiento Financiero		
c1) Anticipo a Proveedores por Adquisición de Bienes y Prestación de Servicios a Corto Plazo			d. Títulos y Valores a Corto Plazo		
c2) Anticipo a Proveedores por Adquisición de Bienes Inmuebles y Muebles a Corto Plazo			e. Pasivos Diferidos a Corto Plazo (e=e1+e2+e3)	0	0
c3) Anticipo a Proveedores por Adquisición de Bienes Intangibles a Corto Plazo			e1) Ingresos Cobrados por Adelantado a Corto Plazo		
c4) Anticipo a Contratistas por Obras Públicas a Corto Plazo			e2) Intereses Cobrados por Adelantado a Corto Plazo		
c5) Otros Derechos a Recibir Bienes o Servicios a Corto Plazo			e3) Otros Pasivos Diferidos a Corto Plazo		
d. Inventarios (d=d1+d2+d3+d4+d5)	41531.55	41531.55	f. Fondos y Bienes de Terceros en Garantía y/o Administración a Corto Plazo (f=f1+f2+f3+f4+f5+f6)	0	0
d1) Inventario de Mercancías para Venta	41531.55	41531.55	f1) Fondos en Garantía a Corto Plazo		
d2) Inventario de Mercancías Terminadas			f2) Fondos en Administración a Corto Plazo		
d3) Inventario de Mercancías en Proceso de Elaboración			f3) Fondos Contingentes a Corto Plazo		
d4) Inventario de Materias Primas, Materiales y Suministros para Producción			f4) Fondos de Fideicomisos, Mandatos y Contratos Análogos a Corto Plazo		
d5) Bienes en Tránsito			f5) Otros Fondos de Terceros en Garantía y/o Administración a Corto Plazo		
e. Almacenes			f6) Valores y Bienes en Garantía a Corto Plazo		
f. Estimación por Pérdida o Deterioro de Activos Circulantes (f=f1+f2)	0	0	g. Provisiones a Corto Plazo (g=g1+g2+g3)	0	0
f1) Estimaciones para Cuentas Incobrables por Derechos a Recibir Efectivo o Equivalentes			g1) Provisión para Demandas y Juicios a Corto Plazo		
f2) Estimación por Deterioro de Inventarios			g2) Provisión para Contingencias a Corto Plazo		
g. Otros Activos Circulantes (g=g1+g2+g3+g4)	0	0	g3) Otras Provisiones a Corto Plazo		
g1) Valores en Garantía			h. Otros Pasivos a Corto Plazo (h=h1+h2+h3)	0	0
g2) Bienes en Garantía (excluye depósitos de fondos)			h1) Ingresos por Clasificar		
g3) Bienes Derivados de Embargos, Decomisos, Aseguramientos y Dación en Pago			h2) Recaudación por Participar		
g4) Adquisición con Fondos de Terceros			h3) Otros Pasivos Circulantes		
IA. Total de Activos Circulantes (IA = a + b + c + d + e + f + g)	14038338.88	11682451.33	IIA. Total de Pasivos Circulantes (IIA = a + b + c + d + e + f + g + h)	262572.35	282844.98
Activo No Circulante			Pasivo No Circulante		
a. Inversiones Financieras a Largo Plazo			a. Cuentas por Pagar a Largo Plazo		
b. Derechos a Recibir Efectivo o Equivalentes a Largo Plazo			b. Documentos por Pagar a Largo Plazo		
c. Bienes Inmuebles, Infraestructura y Construcciones en Proceso			c. Deuda Pública a Largo Plazo		
d. Bienes Muebles			d. Pasivos Diferidos a Largo Plazo		
e. Activos Intangibles			e. Fondos y Bienes de Terceros en Garantía y/o en Administración a Largo Plazo		
f. Depreciación, Deterioro y Amortización Acumulada de Bienes			f. Provisiones a Largo Plazo		
g. Activos Diferidos			IIIB. Total de Pasivos No Circulantes (IIIB = a + b + c + d + e + f)	0	0
h. Estimación por Pérdida o Deterioro de Activos no Circulantes			II. Total del Pasivo (II = IIA + IIIB)	262572.35	282844.98
i. Otros Activos no Circulantes			HACIENDA PÚBLICA/PATRIMONIO		
IB. Total de Activos No Circulantes (IB = a + b + c + d + e + f + g + h + i)	0	0	IIIA. Hacienda Pública/Patrimonio Contribuido (IIIA = a + b + c)	0	0
I. Total del Activo (I = IA + IB)	14038338.88	11682451.33	a. Aportaciones		
			b. Donaciones de Capital		
			c. Actualización de la Hacienda Pública/Patrimonio		
			IIIB. Hacienda Pública/Patrimonio Generado (IIIB = a + b + c + d + e)	0	0
			a. Resultados del Ejercicio (Ahorro/ Desahorro)		
			b. Resultados de Ejercicios Anteriores		
			c. Revalúos		
			d. Reservas		
			e. Rectificaciones de Resultados de Ejercicios Anteriores		
			IIIC. Exceso o Insuficiencia en la Actualización de la Hacienda Pública/Patrimonio (IIIC=a+b)	0	0
			a. Resultado por Posición Monetaria		

			b. Resultado por Tenencia de Activos no Monetarios		
			III. Total Hacienda Pública/Patrimonio (III = IIIA + IIIB + IIIC)	0	0
			IV. Total del Pasivo y Hacienda Pública/Patrimonio (IV = II + III)	262572.35	282844.98

Formato 2 Informe Analítico de la Deuda Pública y Otros Pasivos - LDF

PATRONATO DEL PARQUE ECOLÓGICO METROPOLITANO DE LEÓN GUANAJUATO			
Informe Analítico de la Deuda Pública y Otros Pasivos			
Al 31 de diciembre de 2019 y al 30 de marzo de 2020			
(PESOS)			
Denominación de la Deuda Pública y Otros Pasivos (c)	Saldo al 31 de diciembre de 2019 (d)	Disposiciones del Periodo (e)	Amortizaciones del Periodo (f)
1. Deuda Pública (1=A+B)	0	0	0
A. Corto Plazo (A=a1+a2+a3)			
a1) Instituciones de Crédito			
a2) Títulos y Valores			
a3) Arrendamientos Financieros			
B. Largo Plazo (B=b1+b2+b3)			
b1) Instituciones de Crédito			
b2) Títulos y Valores			
b3) Arrendamientos Financieros			
2. Otros Pasivos			
3. Total de la Deuda Pública y Otros Pasivos (3=1+2)	0	0	0
4. Deuda Contingente ¹ (Informativo)	0	0	0
A. Deuda Contingente 1			
B. Deuda Contingente 2			
C. Deuda Contingente XX			
5. Valor de Instrumentos Bono Cupón Cero ² (Informativo)	0	0	0
A. Instrumento Bono Cupón Cero 1			
B. Instrumento Bono Cupón Cero 2			
C. Instrumento Bono Cupón Cero XX			

¹ Se refiere a cualquier Financiamiento sin fuente o garantía de pago definida, que sea asumida de manera solidaria o subsidiaria por las Entidades fideicomisos, locales o municipales, y por los Municipios con sus respectivos organismos descentralizados y empresas de participación municipal mayoritaria.

² Se refiere al valor del Bono Cupón Cero que respalda el pago de los créditos asociados al mismo (Activo).

Obligaciones a Corto Plazo (k)	Monto Contratado (l)	Plazo Pactado (m)	Tasa de Interés (n)
6. Obligaciones a Corto Plazo (Informativo)	0	0	0
A. Crédito 1			
B. Crédito 2			
C. Crédito XX			

, Gobierno del Estado de Guanajuato (a)
 vos - LDF
 020 (b)

Revaluaciones, Reclasificaciones y Otros Ajustes (g)	Saldo Final del Periodo (h) h=d+e-f+g	Pago de Intereses del Periodo (i)	Pago de Comisiones y demás costos asociados durante el Periodo (j)
0	0	0	0
			0
0	0	0	0
0	0	0	0
0	0	0	0

Federativas con sus Municipios, organismos descentralizados y empresas de participación estatal mayoritaria y
 ia.

Comisiones y Costos Relacionados (o)	Tasa Efectiva (p)
0	0

Formato 3 Informe Analítico de Obligaciones Diferentes de Finar




Denominación de las Obligaciones Diferentes de Financiamiento (c)
<p>A. Asociaciones Público Privadas (APP's) (A=a+b+c+d)</p> <ul style="list-style-type: none">a) APP 1b) APP 2c) APP 3d) APP XX
<p>B. Otros Instrumentos (B=a+b+c+d)</p> <ul style="list-style-type: none">a) Otro Instrumento 1b) Otro Instrumento 2c) Otro Instrumento 3d) Otro Instrumento XX
<p>C. Total de Obligaciones Diferentes de Financiamiento (C=A+B)</p>

nciamientos - LDF

PATRONATO DEL PARQUE ECOLÓGICO METROPOLITANO DE LEÓN
Informe Analítico de Obligaciones Diferen
Del 1 de enero al 30 de ma
(PESOS)

Fecha del Contrato (d)	Fecha de inicio de operación del proyecto (e)	Fecha de vencimiento (f)	Monto de la inversión pactado (g)
			0
20/01/2017	20/01/2017	20/01/2017	
20/01/2017	20/01/2017	20/01/2017	
20/01/2017	20/01/2017	20/01/2017	
20/01/2017	20/01/2017	20/01/2017	
			0
20/01/2017	20/01/2017	20/01/2017	
20/01/2017	20/01/2017	20/01/2017	
20/01/2017	20/01/2017	20/01/2017	
20/01/2017	20/01/2017	20/01/2017	
			0

GUANAJUATO, Gobierno del Estado de Guanajuato (a)
tes de Financiamientos – LDF
erzo de 2020 (b)

Plazo pactado (h)	Monto promedio mensual del pago de la contraprestación (i)	Monto promedio mensual del pago de la contraprestación correspondiente al pago de inversión (j)
	0	0
	0	0
	0	0

Monto pagado de la inversión al 30 de marzo de 2020 (k)	Monto pagado de la inversión actualizado al 30 de marzo de 2020 (l)	Saldo pendiente por pagar de la inversión al 30 de marzo de 2020 (m = g - l)
0	0	0
		0
		0
		0
		0
0	0	0
		0
		0
		0
0	0	0

Formato 4 Balance Presupuestario - LDF

PATRONATO DEL PARQUE ECOLÓGICO METROPOLITANO DE LEÓN GUANAJUATO, Gobierno del Estado de Guanajuato (a)
Balance Presupuestario - LDF
Del 1 de enero al 30 de marzo de 2020 (b)
(PESOS)

Concepto (c)	Estimado/ Aprobado (d)	Devengado	Recaudado/ Pagado
A. Ingresos Totales (A = A1+A2+A3)	0	0	0
A1. Ingresos de Libre Disposición			
A2. Transferencias Federales Etiquetadas			
A3. Financiamiento Neto	0	0	0
B. Egresos Presupuestarios1 (B = B1+B2)	38565029.65	7732624.75	7800321.91
B1. Gasto No Etiquetado (sin incluir Amortización de la Deuda Pública)			
B2. Gasto Etiquetado (sin incluir Amortización de la Deuda Pública)	38565029.65	7732624.75	7800321.91
C. Remanentes del Ejercicio Anterior (C = C1 + C2)		0	0
C1. Remanentes de Ingresos de Libre Disposición aplicados en el periodo			
C2. Remanentes de Transferencias Federales Etiquetadas aplicados en el periodo			
I. Balance Presupuestario (I = A – B + C)	-38565029.65	-7732624.75	-7800321.91
II. Balance Presupuestario sin Financiamiento Neto (II = I - A3)	-38565029.65	-7732624.75	-7800321.91
III. Balance Presupuestario sin Financiamiento Neto y sin Remanentes del Ejercicio Anterior (III= II - C)	-38565029.65	-7732624.75	-7800321.91

Concepto	Aprobado	Devengado	Pagado
E. Intereses, Comisiones y Gastos de la Deuda (E = E1+E2)	0	0	0
E1. Intereses, Comisiones y Gastos de la Deuda con Gasto No Etiquetado			
E2. Intereses, Comisiones y Gastos de la Deuda con Gasto Etiquetado			
IV. Balance Primario (IV = III + E)	-38565029.65	-7732624.75	-7800321.91

Concepto	Estimado/ Aprobado	Devengado	Recaudado/ Pagado
F. Financiamiento (F = F1 + F2)	0	0	0
F1. Financiamiento con Fuente de Pago de Ingresos de Libre Disposición			
F2. Financiamiento con Fuente de Pago de Transferencias Federales Etiquetadas			
G. Amortización de la Deuda (G = G1 + G2)	0	0	0
G1. Amortización de la Deuda Pública con Gasto No Etiquetado			
G2. Amortización de la Deuda Pública con Gasto Etiquetado			
A3. Financiamiento Neto (A3 = F – G)	0	0	0

Concepto	Estimado/ Aprobado	Devengado	Recaudado/ Pagado
A1. Ingresos de Libre Disposición	0	0	0
A3.1 Financiamiento Neto con Fuente de Pago de Ingresos de Libre Disposición (A3.1 = F1 – G1)	0	0	0
F1. Financiamiento con Fuente de Pago de Ingresos de Libre Disposición			
G1. Amortización de la Deuda Pública con Gasto No Etiquetado			
B1. Gasto No Etiquetado (sin incluir Amortización de la Deuda Pública)	0	0	0
C1. Remanentes de Ingresos de Libre Disposición aplicados en el periodo		0	0
V. Balance Presupuestario de Recursos Disponibles (V = A1 + A3.1 – B1 + C1)	0	0	0
VI. Balance Presupuestario de Recursos Disponibles sin Financiamiento Neto (VI = V – A3.1)	0	0	0

Concepto	Estimado/ Aprobado	Devengado	Recaudado/ Pagado
A2. Transferencias Federales Etiquetadas	0	0	0
A3.2 Financiamiento Neto con Fuente de Pago de Transferencias Federales Etiquetadas (A3.2 = F2 – G2)	0	0	0
F2. Financiamiento con Fuente de Pago de Transferencias Federales Etiquetadas			
G2. Amortización de la Deuda Pública con Gasto Etiquetado			
B2. Gasto Etiquetado (sin incluir Amortización de la Deuda Pública)	38565029.65	7732624.75	7800321.91
C2. Remanentes de Transferencias Federales Etiquetadas aplicados en el periodo		0	0
VII. Balance Presupuestario de Recursos Etiquetados (VII = A2 + A3.2 – B2 + C2)	-38565029.65	-7732624.75	-7800321.91
VIII. Balance Presupuestario de Recursos Etiquetados sin Financiamiento Neto (VIII = VII – A3.2)	-38565029.65	-7732624.75	-7800321.91

Formato 5 Estado Analítico de Ingresos Detallado - LDF

PATRONATO DEL PARQUE ECOLÓGICO M

Es

[

Concepto (c)

Ingresos de Libre Disposición

- A. Impuestos
- B. Cuotas y Aportaciones de Seguridad Social
- C. Contribuciones de Mejoras
- D. Derechos
- E. Productos
- F. Aprovechamientos
- G. Ingresos por Ventas de Bienes y Servicios
- H. Participaciones ($H=h1+h2+h3+h4+h5+h6+h7+h8+h9+h10+h11$)
 - h1) Fondo General de Participaciones
 - h2) Fondo de Fomento Municipal
 - h3) Fondo de Fiscalización y Recaudación
 - h4) Fondo de Compensación
 - h5) Fondo de Extracción de Hidrocarburos
 - h6) Impuesto Especial Sobre Producción y Servicios
 - h7) 0.136% de la Recaudación Federal Participable
 - h8) 3.17% Sobre Extracción de Petróleo
 - h9) Gasolinas y Diésel
 - h10) Fondo del Impuesto Sobre la Renta
 - h11) Fondo de Estabilización de los Ingresos de las Entidades Federativas
- I. Incentivos Derivados de la Colaboración Fiscal ($I=i1+i2+i3+i4+i5$)
 - i1) Tenencia o Uso de Vehículos
 - i2) Fondo de Compensación ISAN
 - i3) Impuesto Sobre Automóviles Nuevos
 - i4) Fondo de Compensación de Repecos-Intermedios
 - i5) Otros Incentivos Económicos
- J. Transferencias
- K. Convenios
 - k1) Otros Convenios y Subsidios
- L. Otros Ingresos de Libre Disposición ($L=l1+l2$)
 - l1) Participaciones en Ingresos Locales
 - l2) Otros Ingresos de Libre Disposición

I. Total de Ingresos de Libre Disposición ($I=A+B+C+D+E+F+G+H+I+J+K+L$)

Ingresos Excedentes de Ingresos de Libre Disposición

Transferencias Federales Etiquetadas

- A. Aportaciones ($A=a1+a2+a3+a4+a5+a6+a7+a8$)

- a1) Fondo de Aportaciones para la Nómina Educativa y Gasto Operativo
- a2) Fondo de Aportaciones para los Servicios de Salud
- a3) Fondo de Aportaciones para la Infraestructura Social
- a4) Fondo de Aportaciones para el Fortalecimiento de los Municipios y de las Demarcaciones Territoriales del Distrito Federal
- a5) Fondo de Aportaciones Múltiples
- a6) Fondo de Aportaciones para la Educación Tecnológica y de Adultos
- a7) Fondo de Aportaciones para la Seguridad Pública de los Estados y del Distrito Federal
- a8) Fondo de Aportaciones para el Fortalecimiento de las Entidades Federativas
- B. Convenios ($B=b1+b2+b3+b4$)
 - b1) Convenios de Protección Social en Salud
 - b2) Convenios de Descentralización
 - b3) Convenios de Reasignación
 - b4) Otros Convenios y Subsidios
- C. Fondos Distintos de Aportaciones ($C=c1+c2$)
 - c1) Fondo para Entidades Federativas y Municipios Productores de Hidrocarburos
 - c2) Fondo Minero
- D. Transferencias, Subsidios y Subvenciones, y Pensiones y Jubilaciones
- E. Otras Transferencias Federales Etiquetadas

II. Total de Transferencias Federales Etiquetadas ($II = A + B + C + D + E$)

III. Ingresos Derivados de Financiamientos ($III = A$)

- A. Ingresos Derivados de Financiamientos

IV. Total de Ingresos ($IV = I + II + III$)

Datos Informativos

1. Ingresos Derivados de Financiamientos con Fuente de Pago de Ingresos de Libre Disposición
2. Ingresos Derivados de Financiamientos con Fuente de Pago de Transferencias Federales Etiquetadas

3. Ingresos Derivados de Financiamientos ($3 = 1 + 2$)

METROPOLITANO DE LEÓN GUANAJUATO, Gobierno del Estado de Guanajuato (a)
Estado Analítico de Ingresos Detallado - LDF
Del 1 de enero al 30 de marzo de 2020 (b)
(PESOS)

Ingreso			
Estimado (d)	Ampliaciones/ (Reducciones)	Modificado	Devengado
11467500		11467500	460398
8298000		8298000	4643283.78
180000		180000	
18622479.2	0	18622479.2	56923
18622479.2		18622479.2	56923
0	0	0	0
0	0	0	0
38567979.2	0	38567979.2	5160604.78
0	0	0	0

0	0	0	0
0	0	0	0
0	0	0	0
38567979.2	0	38567979.2	5160604.78
0	0	0	0

Recaudado	Diferencia (e)	
		0
		0
		0
460002	-11007498	
4643283.78	-3654716.22	
	-180000	
	0	
56923	-18565556.2	
56923	-18565556.2	
	0	
	0	
	0	
	0	
	0	
	0	
	0	
	0	
	0	
	0	
0	0	
	0	
	0	
	0	
	0	
	0	
	0	
	0	
	0	
	0	
	0	
	0	
	0	
0	0	
	0	
5160208.78	-33407770.42	
	0	
	0	
0	0	

Formato 6 a) Estado Analítico del Ejercicio del Presupuesto de Egresos Detallado - LDF
(Clasificación por Objeto del Gasto)

PATRONATO DEL PARQUE ECOLÓGICO METROPOLITANO DE LEÓN GUANAJUATO, Gobierno del Estado de Guanajuato (a)							
Estado Analítico del Ejercicio del Presupuesto de Egresos Detallado - LDF							
Clasificación por Objeto del Gasto (Capítulo y Concepto)							
Del 1 de enero al 30 de marzo de 2020 (b)							
(PESOS)							
Concepto (c)	Egresos					Subejercicio (e)	
	Aprobado (d)	Ampliaciones/ (Reducciones)	Modificado	Devengado	Pagado		
I. Gasto No Etiquetado (I=A+B+C+D+E+F+G+H+I)	38565029.65	0	38565029.65	7732624.75	7800321.91	30832404.9	
A. Servicios Personales (A=a1+a2+a3+a4+a5+a6+a7)	25302323.1	0	25302323.1	5523172.68	5519993.52	19779150.42	
a1) Remuneraciones al Personal de Carácter Permanente	15552017.97	0	15552017.97	3182590.91	3179830.91	12369427.06	
a2) Remuneraciones al Personal de Carácter Transitorio	139202.38	0	139202.38	4511.5	4511.5	134690.88	
a3) Remuneraciones Adicionales y Especiales	3436736.8	0	3436736.8	399319.48	399319.48	3037417.32	
a4) Seguridad Social	2987112.26	0	2987112.26	944444.45	944444.45	2042667.81	
a5) Otras Prestaciones Sociales y Económicas	377699.22	0	377699.22	143531.6	143112.44	234167.62	
a6) Previsiones	0	0	0	0	0	0	
a7) Pago de Estímulos a Servidores Públicos	2809554.47	0	2809554.47	848774.74	848774.74	1960779.73	
B. Materiales y Suministros (B=b1+b2+b3+b4+b5+b6+b7+b8+b9)	3327629.33	0	3327629.33	614042.86	547125.34	2713586.47	
b1) Materiales de Administración, Emisión de Documentos y Artículos Oficiales	973267.21	0	973267.21	129496.95	126460.07	843770.26	
b2) Alimentos y Utensilios	197456.43	0	197456.43	14335.63	14335.63	183120.8	
b3) Materias Primas y Materiales de Producción y Comercialización	0	0	0	0	0	0	
b4) Materiales y Artículos de Construcción y de Reparación	238447.78	0	238447.78	0	0	238447.78	
b5) Productos Químicos, Farmacéuticos y de Laboratorio	10500	0	10500	0	0	10500	
b6) Combustibles, Lubricantes y Aditivos	1329924.53	0	1329924.53	389700.02	328625.47	940224.57	
b7) Vestuario, Blancos, Prendas de Protección y Artículos Deportivos	290000	0	290000	9767.2	9767.2	280232.8	
b8) Materiales y Suministros Para Seguridad	0	0	0	0	0	0	
b9) Herramientas, Refacciones y Accesorios Menores	288033.38	0	288033.38	70743.06	67936.97	217290.32	
C. Servicios Generales (C=c1+c2+c3+c4+c5+c6+c7+c8+c9)	3907265.88	0	3907265.88	1094849.98	1051588.71	2812415.9	
c1) Servicios Básicos	1090538.64	0	1090538.64	277033.82	259364.71	813504.82	
c2) Servicios de Arrendamiento	633478.02	0	633478.02	29372.5	29372.5	604105.52	
c3) Servicios Profesionales, Científicos, Técnicos y Otros Servicios	188520	0	188520	21254.39	21254.39	167265.61	
c4) Servicios Financieros, Bancarios y Comerciales	149000	0	149000	15534.94	8226.94	133465.06	
c5) Servicios de Instalación, Reparación, Mantenimiento y Conservación	523656.88	0	523656.88	346559.41	340073.77	177097.47	
c6) Servicios de Comunicación Social y Publicidad	659610.29	0	659610.29	23856.18	23856.18	635754.11	
c7) Servicios de Traslado y Viáticos	150000	0	150000	25287.62	25287.62	124712.38	
c8) Servicios Oficiales	135000	0	135000	222437.87	222437.87	-87437.87	
c9) Otros Servicios Generales	377462.05	0	377462.05	133513.25	121714.73	243948.8	
D. Transferencias, Asignaciones, Subsidios y Otras Ayudas (D=d1+d2+d3+d4+d5+d6+d7+d8+d9)	0	0	0	0	0	0	
d1) Transferencias Internas y Asignaciones al Sector Público	0	0	0	0	0	0	
d2) Transferencias al Resto del Sector Público	0	0	0	0	0	0	
d3) Subsidios y Subvenciones	0	0	0	0	0	0	
d4) Ayudas Sociales	0	0	0	0	0	0	
d5) Pensiones y Jubilaciones	0	0	0	0	0	0	
d6) Transferencias a Fideicomisos, Mandatos y Otros Análogos	0	0	0	0	0	0	
d7) Transferencias a la Seguridad Social	0	0	0	0	0	0	
d8) Donativos	0	0	0	0	0	0	
d9) Transferencias al Exterior	0	0	0	0	0	0	
E. Bienes Muebles, Inmuebles e Intangibles (E=e1+e2+e3+e4+e5+e6+e7+e8+e9)	1027811.34	0	1027811.34	500559.23	681614.34	527252.11	
e1) Mobiliario y Equipo de Administración	12811.34	0	12811.34	13866.41	13866.41	-1055.07	
e2) Mobiliario y Equipo Educativo y Recreativo	0	0	0	0	163386	0	
e3) Equipo e Instrumental Médico y de Laboratorio	0	0	0	0	0	0	
e4) Vehículos y Equipo de Transporte	0	0	0	0	0	0	
e5) Equipo de Defensa y Seguridad	0	0	0	0	0	0	
e6) Maquinaria, Otros Equipos y Herramientas	0	0	0	486692.82	504361.93	-486692.82	
e7) Activos Biológicos	0	0	0	0	0	0	
e8) Bienes Inmuebles	0	0	0	0	0	0	
e9) Activos Intangibles	1015000	0	1015000	0	0	1015000	
F. Inversión Pública (F=f1+f2+f3)	5000000	0	5000000	0	0	5000000	
f1) Obra Pública en Bienes de Dominio Público	0	0	0	0	0	0	
f2) Obra Pública en Bienes Propios	4000000	0	4000000	0	0	4000000	
f3) Proyectos Productivos y Acciones de Fomento	1000000	0	1000000	0	0	1000000	
G. Inversiones Financieras y Otras Provisiones (G=g1+g2+g3+g4+g5+g6+g7)	0	0	0	0	0	0	
g1) Inversiones Para el Fomento de Actividades Productivas	0	0	0	0	0	0	
g2) Acciones y Participaciones de Capital	0	0	0	0	0	0	
g3) Compra de Títulos y Valores	0	0	0	0	0	0	
g4) Concesión de Préstamos	0	0	0	0	0	0	
g5) Inversiones en Fideicomisos, Mandatos y Otros Análogos	0	0	0	0	0	0	
Fideicomiso de Desastres Naturales (Informativo)	0	0	0	0	0	0	
g6) Otras Inversiones Financieras	0	0	0	0	0	0	
g7) Provisiones para Contingencias y Otras Erogaciones Especiales	0	0	0	0	0	0	
H. Participaciones y Aportaciones (H=h1+h2+h3)	0	0	0	0	0	0	
h1) Participaciones	0	0	0	0	0	0	
h2) Aportaciones	0	0	0	0	0	0	
h3) Convenios	0	0	0	0	0	0	
I. Deuda Pública (I=i1+i2+i3+i4+i5+i6+i7)	0	0	0	0	0	0	
i1) Amortización de la Deuda Pública	0	0	0	0	0	0	
i2) Intereses de la Deuda Pública	0	0	0	0	0	0	
i3) Comisiones de la Deuda Pública	0	0	0	0	0	0	
i4) Gastos de la Deuda Pública	0	0	0	0	0	0	
i5) Costo por Coberturas	0	0	0	0	0	0	
i6) Apoyos Financieros	0	0	0	0	0	0	
i7) Adeudos de Ejercicios Fiscales Anteriores (ADEFAS)	0	0	0	0	0	0	
II. Gasto Etiquetado (II=A+B+C+D+E+F+G+H+I)	0	0	0	0	0	0	
A. Servicios Personales (A=a1+a2+a3+a4+a5+a6+a7)	0	0	0	0	0	0	
a1) Remuneraciones al Personal de Carácter Permanente	0	0	0	0	0	0	
a2) Remuneraciones al Personal de Carácter Transitorio	0	0	0	0	0	0	
a3) Remuneraciones Adicionales y Especiales	0	0	0	0	0	0	
a4) Seguridad Social	0	0	0	0	0	0	
a5) Otras Prestaciones Sociales y Económicas	0	0	0	0	0	0	
a6) Previsiones	0	0	0	0	0	0	
a7) Pago de Estímulos a Servidores Públicos	0	0	0	0	0	0	
B. Materiales y Suministros (B=b1+b2+b3+b4+b5+b6+b7+b8+b9)	0	0	0	0	0	0	
b1) Materiales de Administración, Emisión de Documentos y Artículos Oficiales	0	0	0	0	0	0	
b2) Alimentos y Utensilios	0	0	0	0	0	0	
b3) Materias Primas y Materiales de Producción y Comercialización	0	0	0	0	0	0	
b4) Materiales y Artículos de Construcción y de Reparación	0	0	0	0	0	0	
b5) Productos Químicos, Farmacéuticos y de Laboratorio	0	0	0	0	0	0	
b6) Combustibles, Lubricantes y Aditivos	0	0	0	0	0	0	
b7) Vestuario, Blancos, Prendas de Protección y Artículos Deportivos	0	0	0	0	0	0	
b8) Materiales y Suministros Para Seguridad	0	0	0	0	0	0	
b9) Herramientas, Refacciones y Accesorios Menores	0	0	0	0	0	0	
C. Servicios Generales (C=c1+c2+c3+c4+c5+c6+c7+c8+c9)	0	0	0	0	0	0	
c1) Servicios Básicos	0	0	0	0	0	0	
c2) Servicios de Arrendamiento	0	0	0	0	0	0	
c3) Servicios Profesionales, Científicos, Técnicos y Otros Servicios	0	0	0	0	0	0	
c4) Servicios Financieros, Bancarios y Comerciales	0	0	0	0	0	0	
c5) Servicios de Instalación, Reparación, Mantenimiento y Conservación	0	0	0	0	0	0	
c6) Servicios de Comunicación Social y Publicidad	0	0	0	0	0	0	
c7) Servicios de Traslado y Viáticos	0	0	0	0	0	0	
c8) Servicios Oficiales	0	0	0	0	0	0	
c9) Otros Servicios Generales	0	0	0	0	0	0	
D. Transferencias, Asignaciones, Subsidios y Otras Ayudas (D=d1+d2+d3+d4+d5+d6+d7+d8+d9)	0	0	0	0	0	0	
d1) Transferencias Internas y Asignaciones al Sector Público	0	0	0	0	0	0	
d2) Transferencias al Resto del Sector Público	0	0	0	0	0	0	
d3) Subsidios y Subvenciones	0	0	0	0	0	0	
d4) Ayudas Sociales	0	0	0	0	0	0	
d5) Pensiones y Jubilaciones	0	0	0	0	0	0	
d6) Transferencias a Fideicomisos, Mandatos y Otros Análogos	0	0	0	0	0	0	

d7) Transferencias a la Seguridad Social						0
d8) Donativos						0
d9) Transferencias al Exterior						0
E. Bienes Muebles, Inmuebles e Intangibles (E=e1+e2+e3+e4+e5+e6+e7+e8+e9)	0	0	0	0	0	0
e1) Mobiliario y Equipo de Administración						0
e2) Mobiliario y Equipo Educacional y Recreativo						0
e3) Equipo e Instrumental Médico y de Laboratorio						0
e4) Vehículos y Equipo de Transporte						0
e5) Equipo de Defensa y Seguridad						0
e6) Maquinaria, Otros Equipos y Herramientas						0
e7) Activos Biológicos						0
e8) Bienes Inmuebles						0
e9) Activos Intangibles						0
F. Inversión Pública (F=f1+f2+f3)	0	0	0	0	0	0
f1) Obra Pública en Bienes de Dominio Público						0
f2) Obra Pública en Bienes Propios						0
f3) Proyectos Productivos y Acciones de Fomento						0
G. Inversiones Financieras y Otras Provisiones (G=g1+g2+g3+g4+g5+g6+g7)	0	0	0	0	0	0
g1) Inversiones Para el Fomento de Actividades Productivas						0
g2) Acciones y Participaciones de Capital						0
g3) Compra de Títulos y Valores						0
g4) Concesión de Préstamos						0
g5) Inversiones en Fideicomisos, Mandatos y Otros Análogos						0
Fideicomiso de Desastres Naturales (Informativo)						0
g6) Otras Inversiones Financieras						0
g7) Provisiones para Contingencias y Otras Erogaciones Especiales						0
H. Participaciones y Aportaciones (H=h1+h2+h3)	0	0	0	0	0	0
h1) Participaciones						0
h2) Aportaciones						0
h3) Convenios						0
I. Deuda Pública (I=i1+i2+i3+i4+i5+i6+i7)	0	0	0	0	0	0
i1) Amortización de la Deuda Pública						0
i2) Intereses de la Deuda Pública						0
i3) Comisiones de la Deuda Pública						0
i4) Gastos de la Deuda Pública						0
i5) Costo por Coberturas						0
i6) Apoyos Financieros						0
i7) Adeudos de Ejercicios Fiscales Anteriores (ADEFAS)						0
III. Total de Egresos (III = I + II)	38565029.65	0	38565029.65	7732624.75	7800321.91	30832404.9

Formato 6 b) Estado Analítico del Ejercicio del Presupuesto de Egresos (Clasificación Administrativa)

PATRONATO DEL PARQUE ECOLÓGICO METROPOLITANO Estado Analítico del Ejercicio del Presupuesto de Egresos C Del 1 de	
Concepto (c)	Aprobado (d)
I. Gasto No Etiquetado (I=A+B+C+D+E+F+G+H)	38565029.65
Entidades Paraestatales Empresariales No Financieras con Participación	38565029.65
B. Dependencia o Unidad Administrativa 2	
C. Dependencia o Unidad Administrativa 3	
D. Dependencia o Unidad Administrativa 4	
E. Dependencia o Unidad Administrativa 5	
F. Dependencia o Unidad Administrativa 6	
G. Dependencia o Unidad Administrativa 7	
H. Dependencia o Unidad Administrativa xx	
II. Gasto Etiquetado (II=A+B+C+D+E+F+G+H)	0
A. Dependencia o Unidad Administrativa 1	
B. Dependencia o Unidad Administrativa 2	
C. Dependencia o Unidad Administrativa 3	
D. Dependencia o Unidad Administrativa 4	
E. Dependencia o Unidad Administrativa 5	
F. Dependencia o Unidad Administrativa 6	
G. Dependencia o Unidad Administrativa 7	
H. Dependencia o Unidad Administrativa xx	
III. Total de Egresos (III = I + II)	38565029.65

Presupuestos Detallado - LDF

GOBIERNO DEL ESTADO DE GUANAJUATO, Gobierno del Estado de Guanajuato (a)
Ejercicio del Presupuesto de Egresos Detallado - LDF
Clasificación Administrativa
del 1 de enero al 30 de marzo de 2020 (b)
(PESOS)

Egresos			
Ampliaciones/ (Reducciones)	Modificado	Devengado	Pagado
0	38565029.65	7732624.75	7800321.91
0	38565029.65	7732624.75	7800321.91
0	0	0	0
0	38565029.65	7732624.75	7800321.91



Subejercicio (e)

30832404.9

30832404.9

0

0

0

0

0

0

0

0

0

0

0

0

0

0

0

0

30832404.9



Formato 6 c) Estado Analítico del Ejercicio del Presupuesto de Ingresos y Egresos del Estado (Clasificación Funcional)

PATRONATO DEL PARQUE ECOLÓGICO

Estado de México

Concepto (c)

I. Gasto No Etiquetado (I=A+B+C+D)

A. Gobierno (A=a1+a2+a3+a4+a5+a6+a7+a8)

- a1) Legislación
- a2) Justicia
- a3) Coordinación de la Política de Gobierno
- a4) Relaciones Exteriores
- a5) Asuntos Financieros y Hacendarios
- a6) Seguridad Nacional
- a7) Asuntos de Orden Público y de Seguridad Interior
- a8) Otros Servicios Generales

B. Desarrollo Social (B=b1+b2+b3+b4+b5+b6+b7)

- b1) Protección Ambiental
- b2) Vivienda y Servicios a la Comunidad
- b3) Salud
- b4) Recreación, Cultura y Otras Manifestaciones Sociales
- b5) Educación
- b6) Protección Social
- b7) Otros Asuntos Sociales

C. Desarrollo Económico (C=c1+c2+c3+c4+c5+c6+c7+c8+c9)

- c1) Asuntos Económicos, Comerciales y Laborales en General
- c2) Agropecuaria, Silvicultura, Pesca y Caza
- c3) Combustibles y Energía
- c4) Minería, Manufacturas y Construcción
- c5) Transporte
- c6) Comunicaciones
- c7) Turismo
- c8) Ciencia, Tecnología e Innovación
- c9) Otras Industrias y Otros Asuntos Económicos

D. Otras No Clasificadas en Funciones Anteriores

(D=d1+d2+d3+d4)

- d1) Transacciones de la Deuda Pública / Costo Financiero de la Deuda
- d2) Transferencias, Participaciones y Aportaciones Entre Diferentes Niveles y Órdenes de Gobierno
- d3) Saneamiento del Sistema Financiero
- d4) Adeudos de Ejercicios Fiscales Anteriores

II: Gasto Etiquetado (II=A+B+C+D)

A. Gobierno (A=a1+a2+a3+a4+a5+a6+a7+a8)

- a1) Legislación
- a2) Justicia
- a3) Coordinación de la Política de Gobierno
- a4) Relaciones Exteriores
- a5) Asuntos Financieros y Hacendarios
- a6) Seguridad Nacional
- a7) Asuntos de Orden Público y de Seguridad Interior
- a8) Otros Servicios Generales

B. Desarrollo Social (B=b1+b2+b3+b4+b5+b6+b7)

- b1) Protección Ambiental
- b2) Vivienda y Servicios a la Comunidad
- b3) Salud
- b4) Recreación, Cultura y Otras Manifestaciones Sociales
- b5) Educación
- b6) Protección Social
- b7) Otros Asuntos Sociales

C. Desarrollo Económico (C=c1+c2+c3+c4+c5+c6+c7+c8+c9)

- c1) Asuntos Económicos, Comerciales y Laborales en General
- c2) Agropecuaria, Silvicultura, Pesca y Caza
- c3) Combustibles y Energía
- c4) Minería, Manufacturas y Construcción
- c5) Transporte
- c6) Comunicaciones
- c7) Turismo
- c8) Ciencia, Tecnología e Innovación
- c9) Otras Industrias y Otros Asuntos Económicos

D. Otras No Clasificadas en Funciones Anteriores (D=d1+d2+d3+d4)

- d1) Transacciones de la Deuda Pública / Costo Financiero de la Deuda
- d2) Transferencias, Participaciones y Aportaciones Entre Diferentes Niveles y Órdenes de Gobierno
- d3) Saneamiento del Sistema Financiero
- d4) Adeudos de Ejercicios Fiscales Anteriores

III. Total de Egresos (III = I + II)

Egresos Detallado -LDF

ÓGICO METROPOLITANO DE LEÓN GUANAJUATO, Gobierno del Estado de Guanajuato (a)
Analítico del Ejercicio del Presupuesto de Egresos Detallado - LDF
Clasificación Funcional (Finalidad y Función)
Del 1 de enero al 30 de marzo de 2020 (b)
(PESOS)

Egresos				
Aprobado (d)	Ampliaciones / (Reducciones)	Modificado	Devengado	
38565029.65	1	38565029.65	7732624.75	
7187320.68		7187320.68	1550801.51	
7187320.68		7187320.68	1550801.51	
31377708.97	1	31377708.97	6181823.24	
31377708.97	1	31377708.97	6181823.24	
0	0	0	0	
0	0	0	0	

0
0

0

0

0

38565029.65

0
0

0

0

0

1

0
0

0

0

0

38565029.65


0
0

0

0

0

7732624.75



Pagado	Subejercicio (e)
7800321.91	30832404.9
1693484.92	5636519.17
	0
	0
	0
	0
1693484.92	5636519.17
	0
	0
	0
6106836.99	25195885.73
	0
	0
	0
6106836.99	25195885.73
	0
	0
	0
0	0
	0
	0
	0
	0
	0
	0
	0
	0
	0
	0
	0
0	0
	0
	0
	0
	0
	0

0

0

0

0

0

7800321.91

0

0

0

0

0

0

0

0

0

0

0

0

0

0

0

0

0

0

0

0

0

0

0

0

0

0

0

0

0

0

0

30832404.9

**Formato 6 d) Estado Analítico del Ejercicio del Presupuesto de Egresos Detallado - LDF
(Clasificación de Servicios Personales por Categoría)**

PATRONATO DEL PARQUE ECOLÓGICO METROPOLITAN Estado Analítico del Ejercicio d Clasificación de Ser Del 1 de enero	
Concepto (c)	
<p>I. Gasto No Etiquetado (I=A+B+C+D+E+F)</p> <ul style="list-style-type: none"> A. Personal Administrativo B. Magisterio C. Servicios de Salud (C=c1+c2) <ul style="list-style-type: none"> c1) Personal Administrativo c2) Personal Médico, paramédico y afín D. Seguridad Pública E. Gastos asociados a la implementación de nuevas leyes federales o reformas a las mismas (E=e1+e2) <ul style="list-style-type: none"> e1) Nombre del Programa o Ley 1 e2) Nombre del Programa o Ley 2 F. Sentencias laborales definitivas 	
<p>II. Gasto Etiquetado (I=A+B+C+D+E+F)</p> <ul style="list-style-type: none"> A. Personal Administrativo B. Magisterio C. Servicios de Salud (C=c1+c2) <ul style="list-style-type: none"> c1) Personal Administrativo c2) Personal Médico, paramédico y afín D. Seguridad Pública E. Gastos asociados a la implementación de nuevas leyes federales o reformas a las mismas (E=e1+e2) <ul style="list-style-type: none"> e1) Nombre del Programa o Ley 1 e2) Nombre del Programa o Ley 2 F. Sentencias laborales definitivas 	
<p>III. Total de Gasto en Servicios Personales (III = I + II)</p>	

ESTADO DE LEÓN GUANAJUATO, Gobierno del Estado de Guanajuato (a)
 el Presupuesto de Egresos Detallado - LDF
 Servicios Personales por Categoría
 al 30 de marzo de 2020 (b)
 (PESOS)

Egresos						Subejercicio (e)
Aprobado (d)	Ampliaciones / (Reducciones)	Modificado	Devengado	Pagado		
7753953.12	0	7753953.12	1652362.92	1795046.33	6101590.2	
					0	
					0	
7753953.12	0	7753953.12	1652362.92	1795046.33	6101590.2	
7187320.68		7187320.68	1550801.51	1693484.92	5636519.17	
566632.44		566632.44	101561.41	101561.41	465071.03	
					0	
					0	
					0	
					0	
					0	
					0	
					0	
					0	
					0	
					0	
					0	
					0	
					0	
					0	
0	0	0	0	0	0	
					0	
					0	
					0	
					0	
					0	
					0	
					0	
					0	
					0	
					0	
					0	
					0	
7753953.12	0	7753953.12	1652362.92	1795046.33	6101590.2	

Formato 7 a) Proyecciones de Ingresos - LDF

Municipio de León, Gobierno del Estado de Guanajuato						
Proyecciones de Ingresos - LDF						
(PESOS)						
(CIFRAS NOMINALES)						
Concepto (b)	2021 Año en Cuestión (de proyecto de presupuesto) (c)	2022 (d)	2023 (d)	2024 (d)	2025 (d)	2026 (d)
1. Ingresos de Libre Disposición (1=A+B+C+D+E+F+G+H+I+J+K+L)	5160604.78	0	0	0	0	0
A. Impuestos						
B. Cuotas y Aportaciones de Seguridad Social						
C. Contribuciones de Mejoras						
D. Derechos	460398					
E. Productos	4643283.78					
F. Aprovechamientos						
G. Ingresos por ventas de Bienes y Servicios						
H. Participaciones	56923					
I. Incentivos Derivados de la Colaboración Fiscal						
J. Transferencias						
K. Convenios						
L. Otros Ingresos de Libre Disposición						
2. Transferencias Federales Etiquetadas (2=A+B+C+D+E)	0	0	0	0	0	0
A. Aportaciones						
B. Convenios						
C. Fondos Distintos de Aportaciones						
D. Transferencias, Subsidios y Subvenciones, y Pensiones y Jubilaciones						
E. Otras Transferencias Federales Etiquetadas						
3. Ingresos Derivados de Financiamientos (3=A)	0	0	0	0	0	0
A. Ingresos Derivados de Financiamientos						
4. Total de Ingresos Projectados (4=1+2+3)	5160604.78	0	0	0	0	0
Datos Informativos						
1. Ingresos Derivados de Financiamientos con Fuente de Pago de Recursos de Libre Disposición						
2. Ingresos Derivados de Financiamientos con Fuente de Pago de Transferencias Federales Etiquetadas						
3. Ingresos Derivados de Financiamientos (3= 1 + 2)	0	0	0	0	0	0

Formato 7 b) Proyecciones de Egresos - LDF

Municipio de León, Proyec	
(C	
Concepto (b)	2021 Año en Cuestión (de proyecto de presupuesto) (c)
1. Gasto No Etiquetado (1=A+B+C+D+E+F+G+H+I)	7732624.75
A. Servicios Personales	5523172.68
B. Materiales y Suministros	614,042.86
C. Servicios Generales	1094849.98
D. Transferencias, Asignaciones, Subsidios y Otras Ayudas	
E. Bienes Muebles, Inmuebles e Intangibles	500559.23
F. Inversión Pública	
G. Inversiones Financieras y Otras Provisiones	
H. Participaciones y Aportaciones	
I. Deuda Pública	
1. Gasto Etiquetado (2=A+B+C+D+E+F+G+H+I)	0
A. Servicios Personales	
B. Materiales y Suministros	
C. Servicios Generales	
D. Transferencias, Asignaciones, Subsidios y Otras Ayudas	
E. Bienes Muebles, Inmuebles e Intangibles	
F. Inversión Pública	
G. Inversiones Financieras y Otras Provisiones	
H. Participaciones y Aportaciones	
I. Deuda Pública	
2. Total de Egresos Proyectados (3 = 1 + 2)	7732624.75

Gobierno del Estado de Guanajuato

Asignaciones de Egresos - LDF

(PESOS)

(MILLONES DE PESOS NOMINALES)

2022 (d)	2023 (d)	2024 (d)	2025 (d)
0	0	0	0
0	0	0	0
0	0	0	0



2026 (d)

0

0

0

Formato 7 c) Resultados de Ingresos - LDF

Muni
Concepto (b)
<p>1. Ingresos de Libre Disposición (1=A+B+C+D+E+F+G+H+I+J+K+L)</p> <ul style="list-style-type: none">A. ImpuestosB. Cuotas y Aportaciones de Seguridad SocialC. Contribuciones de MejorasD. DerechosE. ProductosF. AprovechamientosG. Ingresos por Ventas de Bienes y ServiciosH. ParticipacionesI. Incentivos Derivados de la Colaboración FiscalJ. TransferenciasK. ConveniosL. Otros Ingresos de Libre Disposición
<p>2. Transferencias Federales Etiquetadas (2=A+B+C+D+E)</p> <ul style="list-style-type: none">A. AportacionesB. ConveniosC. Fondos Distintos de AportacionesD. Transferencias, Subsidios y Subvenciones, y Pensiones y JubilacionesE. Otras Transferencias Federales Etiquetadas
<p>3. Ingresos Derivados de Financiamientos (3=A)</p> <ul style="list-style-type: none">A. Ingresos Derivados de Financiamientos
<p>4. Total de Resultados de Ingresos (4=1+2+3)</p>
<p>Datos Informativos</p> <ul style="list-style-type: none">1. Ingresos Derivados de Financiamientos con Fuente de Pago de Recursos de Libre Disposición2. Ingresos derivados de Financiamientos con Fuente de Pago de Transferencias Federales Etiquetadas3. Ingresos Derivados de Financiamiento (3 = 1 + 2)

¹ Los importes corresponden al momento contable de los ingresos devengados.

² Los importes corresponden a los ingresos devengados al cierre trimestral más reciente disponible y estimado.

Municipio de León, Gobierno del Estado de Guanajuato
Resultados de Ingresos - LDF
(PESOS)

2015 ¹ (c)	2016 ¹ (c)	2017 ¹ (c)	2018 ¹ (c)
0	0	33817184.62	25575104.93
		9477238.84	2034478.15
		16632282.38	16078147.39
			5431.86
		7707449.53	7457047.53
		213.87	
0	0	0	0
0	0	0	0
0	0	33817184.62	25575104.93
0	0	0	0

os para el resto del ejercicio .

2019 ¹ (c)	2020 Año del Ejercicio Vigente ² (d)
40872540.74	5160604.78
11531401.38	460398
19963312.1	4643283.78
1329.08	
9376498.18	56923
0	0
0	0
40872540.74	5160604.78
0	0

Formato 7 d) Resultados de Egresos - LDF

Municipio de León, Resultados	
Concepto (b)	2015 ¹ (c)
1. Gasto No Etiquetado (1=A+B+C+D+E+F+G+H+I) A. Servicios Personales B. Materiales y Suministros C. Servicios Generales D. Transferencias, Asignaciones, Subsidios y Otras Ayudas E. Bienes Muebles, Inmuebles e Intangibles F. Inversión Pública G. Inversiones Financieras y Otras Provisiones H. Participaciones y Aportaciones I. Deuda Pública	0
2. Gasto Etiquetado (2=A+B+C+D+E+F+G+H+I) A. Servicios Personales B. Materiales y Suministros C. Servicios Generales D. Transferencias, Asignaciones, Subsidios y Otras Ayudas E. Bienes Muebles, Inmuebles e Intangibles F. Inversión Pública G. Inversiones Financieras y Otras Provisiones H. Participaciones y Aportaciones I. Deuda Pública	0
3. Total del Resultado de Egresos (3=1+2)	0

¹ Los importes corresponden al momento contable de los ingresos devengados.

² Los importes corresponden a los ingresos devengados al cierre trimestral más reciente disponible y estimados p

Gobierno del Estado de Guanajuato
Estados de Egresos - LDF
(PESOS)

2016 ¹ (c)	2017 ¹ (c)	2018 ¹ (c)	2019 ¹ (c)
0	29711209.55	31972463.03	37058310.79
	23284792.28	22167514.79	22987776.35
	2176654.26	2649205.19	2889341.54
	4238159.81	4740612.68	4458167.29
			8592.8
	11603.2	1429710.37	3619040.7
		985420	3095392.11
0	0	0	0
0	29711209.55	31972463.03	37058310.79

para el resto del ejercicio.

2020
Año del Ejercicio
Vigente ² (d)

7732624.75

5523172.68

614042.86

1094849.98

0

500559.23

0

0

7732624.75

Formato 8) Informe sobre Estudios Actuariales – LDF

PATRONATO DEL PARQUE ECOLÓGICO M

II

Tipo de Sistema

Prestación laboral o Fondo general para trabajadores del estado o municipio
Beneficio definido, Contribución definida o Mixto

Población afiliada

Activos

Edad máxima

Edad mínima

Edad promedio

Pensionados y Jubilados

Edad máxima

Edad mínima

Edad promedio

Beneficiarios

Promedio de años de servicio (trabajadores activos)

Aportación individual al plan de pensión como % del salario

Aportación del ente público al plan de pensión como % del salario

Crecimiento esperado de los pensionados y jubilados (como %)

Crecimiento esperado de los activos (como %)

Edad de Jubilación o Pensión

Esperanza de vida

Ingresos del Fondo

Ingresos Anuales al Fondo de Pensiones

Nómina anual

Activos

Pensionados y Jubilados

Beneficiarios de Pensionados y Jubilados

Monto mensual por pensión

Máximo

Mínimo

Promedio

Monto de la reserva

Valor presente de las obligaciones

Pensiones y Jubilaciones en curso de pago

Generación actual

Generaciones futuras

Valor presente de las contribuciones asociadas a los sueldos futuros de cotización

X%

Generación actual

Generaciones futuras

Valor presente de aportaciones futuras

Generación actual

Generaciones futuras

Otros Ingresos

Déficit/superávit actuarial

Generación actual

Generaciones futuras

Periodo de suficiencia

Año de descapitalización

Tasa de rendimiento

Estudio actuarial

Año de elaboración del estudio actuarial

Empresa que elaboró el estudio actuarial

METROPOLITANO DE LEÓN GUANAJUATO, Gobierno del Estado de Guanajuato
Informe sobre Estudios Actuariales - LDF

Pensiones y jubilaciones	Salud	Riesgos de trabajo	Invalidez y vida

--	--	--	--	--

**Otras prestaciones
sociales**

